

विशेष रिपोर्ट

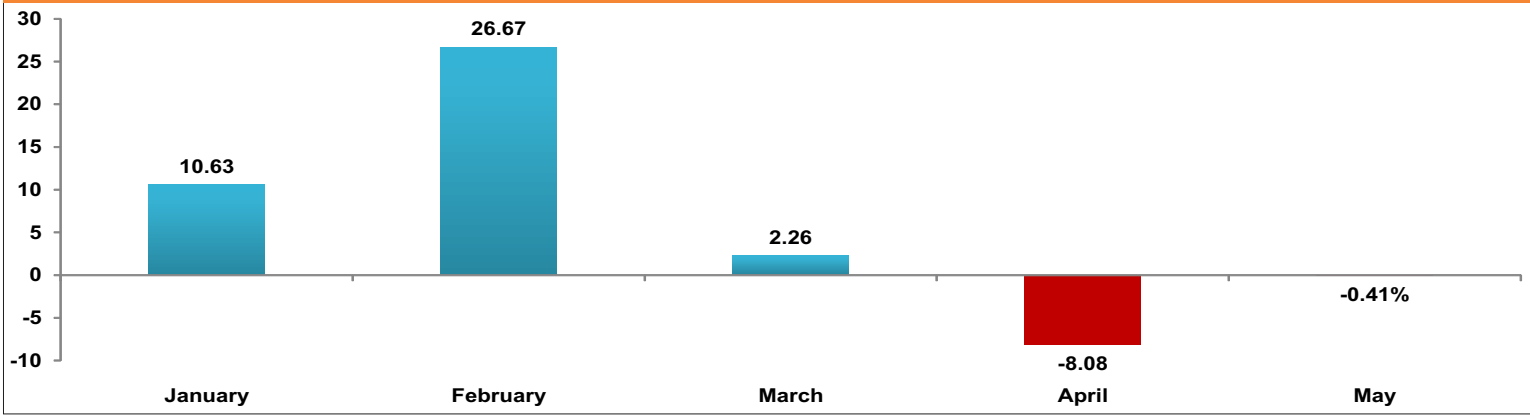
मसाले

जून 2021



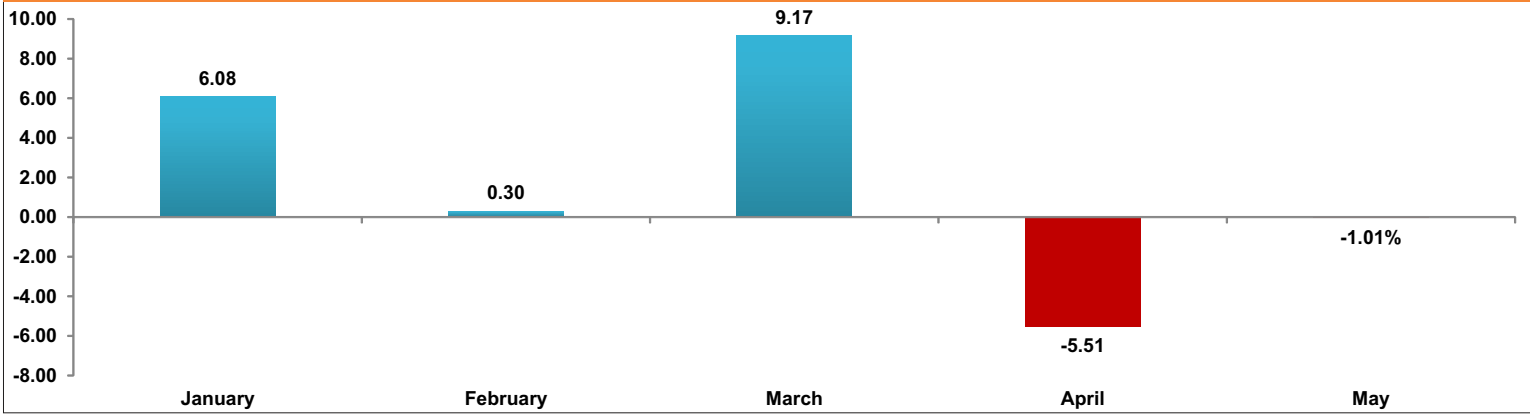
अप्रैल के महीने के बाद से भारत और विभिन्न राज्यों में कोरोना की अत्यधिक संक्रामक दूसरी लहर के कारण हाजिर बाजारों के क्षेत्रों में तालाबंदी ने नियमित व्यावसायिक गतिविधियों को प्रभावित किया और मसालों की मांग पर प्रतिकूल प्रभाव पड़ा है। हल्दी के लिए सेंटिमेंट कमजोर है क्योंकि घरेलू बाजारों की कमजोर मांग के कारण निजामाबाद में हाजिर कीमतों में गिरावट हो रही है। खरीदार नयी खरीदारी को लेकर सतर्क हैं। खुदरा मांग के लिए कोई बड़ी चिंता नहीं है लेकिन विभिन्न क्षेत्रों से मांग बहुत कमजोर है। होटल, रेस्टोरेंट और अन्य भोजनालय बंद हैं। जीरा के लिए, उपभोक्ता केंद्रों की ओर से मांग कम है क्योंकि अधिकांश राज्यों में कोविड-19 से संबंधित लॉकडाउन और प्रतिबंध लगाए गए हैं। गुजरात में जीरा के लिए उंडा बाजार ने कोविड-19 मामलों में वृद्धि को नियंत्रित करने के प्रयास में वैकल्पिक दिनों में नीलामी आयोजित करने का निर्णय लिया है। धनिया में दक्षिण की मिलों की ओर से मांग का अभाव है। साथ ही राजस्थान और मध्य प्रदेश की मंडियों से दिल्ली की मसाला मिलों की ओर से खरीद में गिरावट हुई है। कारोबारियों का कहना है कि अगर इस तरह से बिकवाली हावी रही तो जून के दूसरे हफ्ते तक सुस्ती बनी रह सकती है। इस बीच, रामगंज कृषि उपज मंडी समिति ने बाजार प्रांगण में कोविड-19 मामलों में वृद्धि को नियंत्रित करने के लिए वैकल्पिक दिनों में धनिया की नीलामी करने का निर्णय लिया है। राजस्थान में लॉकडाउन की पाबंदियां बढ़ा दी गई हैं।

हल्दी वायदा की कीमतों में मासिक बदलाव (%)



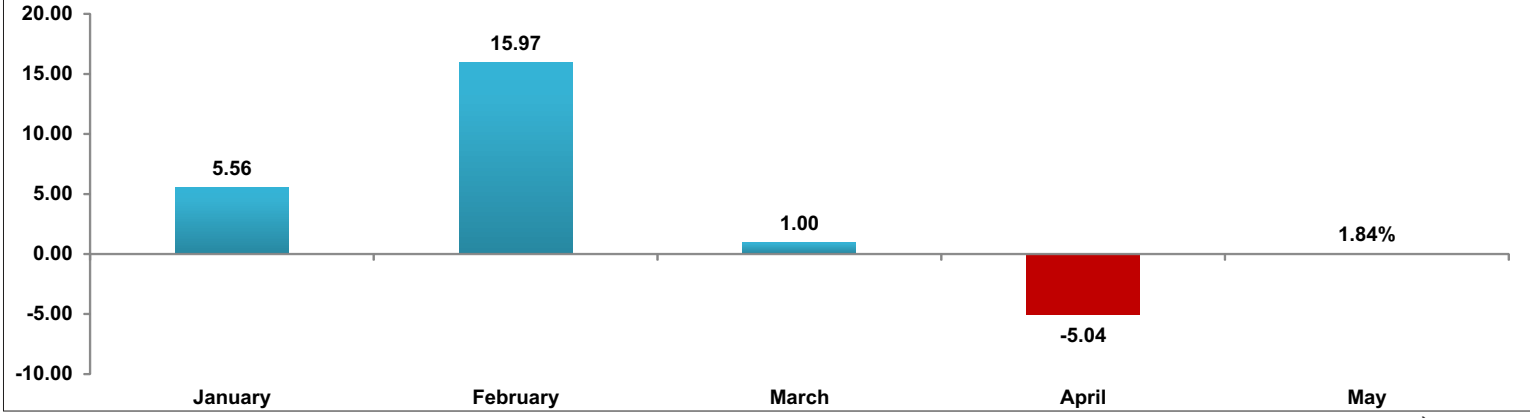
स्रोत: Investing.com

जीरा वायदा की कीमतों में मासिक बदलाव (%)



स्रोत: Investing.com

धनिया वायदा की कीमतों में मासिक बदलाव (%)



स्रोत: Investing.com

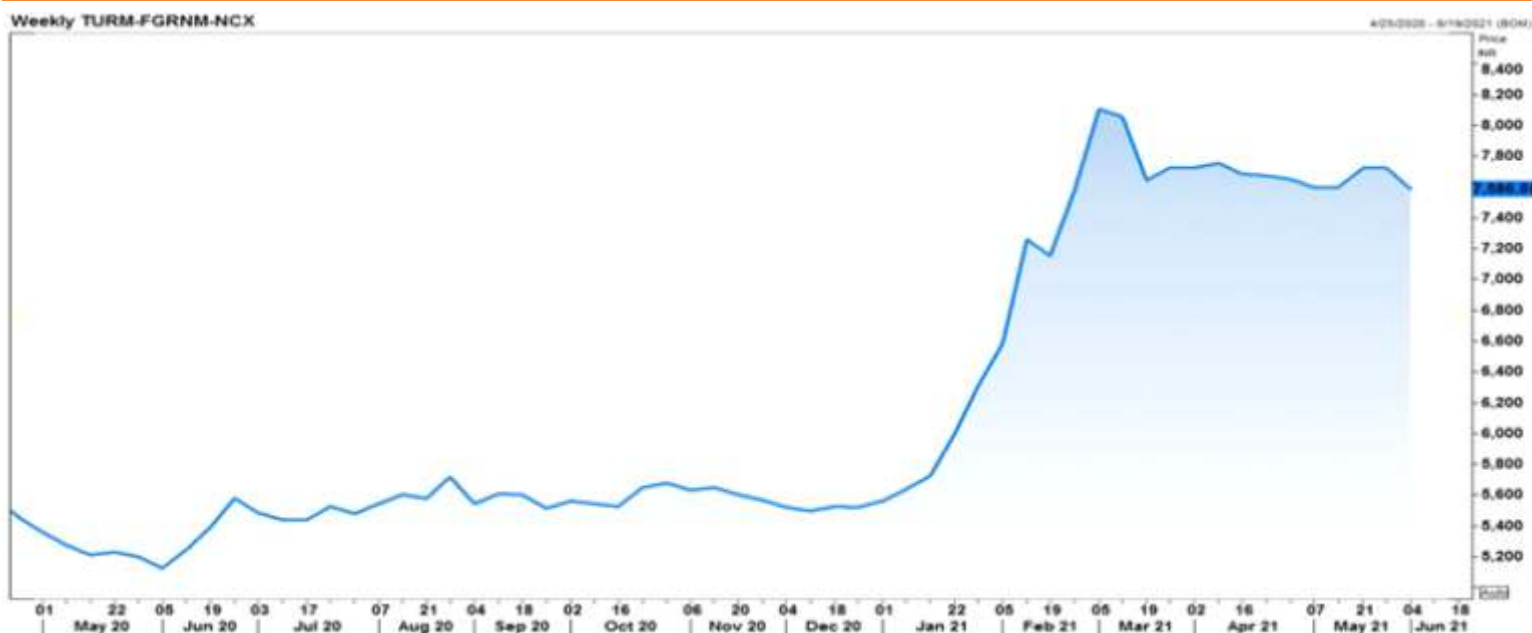
हल्दी

| सपोर्ट 1 | सपोर्ट 2 | मध्य-बिन्दु | रेजिस्टेंस 1 | रेजिस्टेंस 2 |
|----------|----------|-------------|--------------|--------------|
| 6750 | 7274 | 7800 | 8324 | 8850 |

विश्लेषण

हल्दी वायदा (जुलाई) की कीमतें 7400-8200रू के दायरे में कारोबार कर सकती है। कुल मिलाकर नरमी के रूझान के साथ साइडवेज कारोबार होने की उम्मीद है। उत्तर भारत से कमजोर मांग और हाजिर बाजारों से ताजा संकेतों की कमी के कारण खपत को लेकर संकेत कमजोर है। सांगली में मंडी एक महीने के ब्रेक के बाद पिछले हफ्ते खुल गई, लेकिन कारोबारी गतिविधियां अभी भी रफ्तार पकड़ नहीं पाई हैं। सप्लाय को देखें तो, अपने औषधीय गुणों के कारण, हल्दी अचानक किसानों द्वारा बहुत पसंद की जाने वाली फसल बन गई है। एनसीआर से सटे पश्चिमी यूपी के कम से कम छह जिलों में, जो दिल्ली की जरूरतों को भी पूरा करता है, हल्दी की खेती का क्षेत्र लगभग दोगुना हो गया है। आंकड़ों के अनुसार 300 हेक्टेयर भूमि हल्दी की खेती के लिए इस्तेमाल की जा रही थी, जो मुजफ्फरनगर, सहारनपुर, शामली, गाजियाबाद, हापुड़ और बिजनौर जैसे जिलों में बढ़कर लगभग 600 हेक्टेयर हो गई है।

हाजिर कीमतों का साप्ताहिक चार्ट



स्रोत: रॉयटर्स

हल्दी वायदा का सीजनल चार्ट

| | Jan | Feb | Mar | Apr | May | Jun | Jul | Aug | Sep | Oct | Nov | Dec |
|------|--------|--------|--------|--------|---------|--------|--------|--------|--------|--------|--------|--------|
| 2021 | 10.63% | 26.67% | 2.26% | -8.08% | -0.08% | -0.56% | | | | | | |
| 2020 | -9.23% | 0.74% | -3.23% | -3.55% | -5.86% | 9.10% | 0.07% | 6.81% | -6.05% | 0.90% | -5.01% | 7.01% |
| 2019 | -5.07% | -1.94% | -3.03% | 5.82% | 8.23% | -8.98% | 6.18% | 0.42% | -9.14% | -0.23% | -7.01% | 15.12% |
| 2018 | -7.75% | -9.07% | 0.55% | 8.01% | -0.67% | 3.75% | -1.22% | -6.30% | -1.17% | 0.95% | -4.35% | 3.66% |
| 2017 | -0.06% | 1.75% | -8.70% | -3.50% | -12.15% | 19.84% | 18.09% | -2.79% | -0.05% | -3.39% | 10.04% | 0.80% |
| AVG | -2.30% | 3.63% | -2.43% | -0.26% | -2.10% | 4.63% | 5.78% | -0.47% | -4.10% | -0.44% | -1.58% | 6.65% |

Source: रॉयटर्स

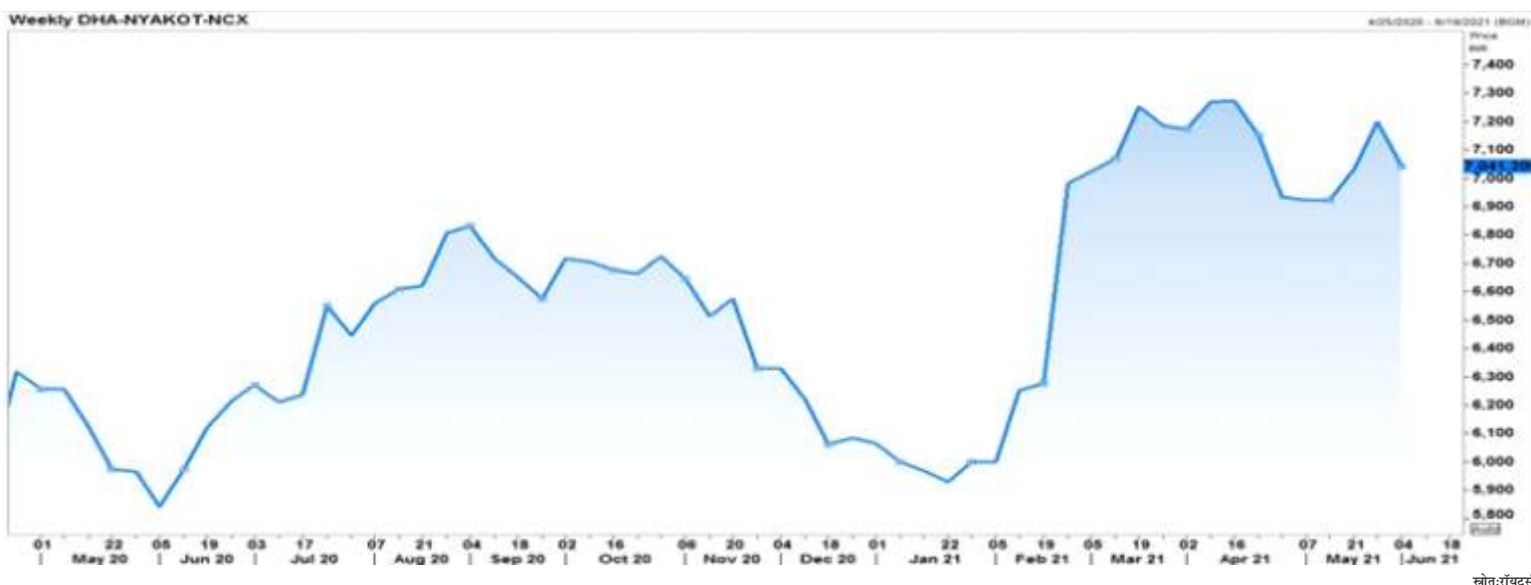
धनिया

| | | | | |
|----------|----------|-------------|--------------|--------------|
| सपोर्ट 1 | सपोर्ट 2 | मध्य-बिन्दु | रेजिस्टेंस 1 | रेजिस्टेंस 2 |
| 6187 | 6537 | 6851 | 7201 | 7515 |

विश्लेषण

धनिया वायदा (जुलाई) की कीमतों के 6560-7300 रु के दायरे में कारोबार करने की संभावना है। कुल मिलाकर छोटी अवधि में कीमतों के तेजी के रुझान के साथ साइडवेज रहने की संभावना है। राजस्थान के एक प्रमुख बाजार रामगंज में, आवक अधिक है और कुल आवक 8000 बैग (1 बैग=45 किलोग्राम) है। बादामी किस्म का धनिया 7200 रुपये प्रति 100 किग्रा और ईगल किस्म 7,400 रुपये प्रति 100 किग्रा में बिक रहा है।

हाजिर कीमतों का साप्ताहिक चार्ट



धनिया वायदा का सीजनल चार्ट

| | Jan | Feb | Mar | Apr | May | Jun | Jul | Aug | Sep | Oct | Nov | Dec |
|------|--------|---------|--------|---------|---------|--------|--------|--------|--------|--------|--------|--------|
| 2021 | 5.56% | 15.97% | -1.00% | -5.04% | 2.08% | -1.10% | | | | | | |
| 2020 | -5.28% | -8.86% | -1.60% | 1.08% | -4.52% | 11.66% | 1.11% | 9.83% | -2.61% | -0.74% | -5.52% | -7.97% |
| 2019 | 3.97% | -6.48% | 2.01% | 7.93% | 2.38% | -6.40% | -5.08% | -8.31% | -6.69% | 22.27% | -2.19% | 2.62% |
| 2018 | 8.21% | -7.17% | -8.90% | -6.68% | -7.95% | 8.38% | 9.06% | -8.40% | 3.98% | 19.74% | 11.10% | -1.78% |
| 2017 | 2.28% | -13.20% | 15.92% | -12.87% | -27.97% | 6.41% | -2.70% | 0.88% | -9.84% | 9.70% | 11.48% | 0.86% |
| AVG | 2.95% | -3.95% | 2.43% | -3.12% | -7.20% | 3.79% | 0.60% | -1.50% | -3.79% | 12.74% | 3.72% | -1.57% |

| | | | |
|-------------------|------------------------|----------------------------------|--|
| वंदना भारती | एवीपी कमोडिटी रिसर्च | फोन न. 011-30111000 एक्सटें. 625 | vandanabharti@smcindiaonline.com |
| सुब्रानिल डे | सीनियर रिसर्च एनालिस्ट | फोन न. 011-30111000 एक्सटें. 674 | subhranildey@smcindiaonline.com |
| शिवानन्द उपाध्याय | रिसर्च एसोसिएट | फोन न. 011-30111000 एक्सटें. 646 | shivanand@smcindiaonline.com |

आप इस रिपोर्ट को हमारी वेबसाइट पर भी देख सकते हैं- www.smctradeonline.com



Corporate Office:
11/6B, Shanti Chamber,
Pusa Road, New Delhi - 110005
Tel: +91-11-30111000
www.smcindiaonline.com

Mumbai Office:
Lotus Corporate Park, A Wing 401 / 402 , 4th Floor ,
Graham Firth Steel Compound, Off Western
Express Highway, Jay Coach Signal, Goreagon
(East) Mumbai - 400063
Tel: 91-22-67341600, Fax: 91-22-67341697

Kolkata Office:
18, Rabindra Sarani, Poddar Court, Gate No-4,
5th Floor, Kolkata-700001
Tel.: 033 6612 7000/033 4058 7000
Fax: 033 6612 7004/033 4058 7004

एसएमसी ग्लोबल सिन्डिकेटिड लिमिटेड (जिसे एसएमसी कहा जाता है) का नियमन भारतीय प्रतिभूति और विनियम बोर्ड द्वारा किया जाता है और इसे ब्रोकिंग व्यवसाय, डिपॉजिटरी सेवाएं और संबंधित सेवाएं करने का लाइसेंस प्राप्त है। एसएमसी ग्लोबल सिन्डिकेटिड लिमिटेड नेशनल स्टॉक एक्सचेंज ऑफ इंडिया लिमिटेड, बॉम्बे स्टॉक एक्सचेंज लिमिटेड, एमएसईआई (मेट्रोपोलिटन स्टॉक एक्सचेंज ऑफ इंडिया लिमिटेड) का रजिस्टर्ड सदस्य है और एम/एस एसएमसी कॉमिटेड नेशनल कमोडिटी एवं डेरिवेटिव्स एक्सचेंज लिमिटेड और मल्टी कमोडिटी एक्सचेंज ऑफ इंडिया और भारत के अन्य कमोडिटी एक्सचेंजों का रजिस्टर्ड सदस्य है। इसकी सहयोगी एससीएस स्टॉक एक्सचेंज लिमिटेड की सदस्य है। एसएमसी सीडीएसएल (CDSL) और एनएसडीएल (NSDL) के साथ डिपॉजिटरी भागीदार के रूप में भी रजिस्टर्ड है। एसएमसी के अन्य एसोसिएट सेबी और भारतीय रिजर्व बैंक के साथ मर्चेन्ट बैंकर, पोर्टफोलियो मैनेजर के रूप में रजिस्टर्ड है। यह म्यूचुअल फंड डिस्ट्रीब्यूटर के रूप में एमएफआई (AMFI) में भी रजिस्टर्ड है।

एसएमसी ग्लोबल सिन्डिकेटिड लिमिटेड सेबी (रिसर्च एनालिस्ट) रेगुलेशन 2014 के तहत रिसर्च एनालिस्ट के लिए रजिस्ट्रेशन संख्या INH100001849 के साथ रजिस्टर्ड संस्था है। एसएमसी ग्लोबल सिन्डिकेटिड लिमिटेड या इसके सहयोगियों को सेबी द्वारा अन्य किसी रेगुलेटरी एथॉरिटी द्वारा सिन्डिकेटिड मार्केट/कमोडिटी मार्केट में कारोबार के लिए प्रतिबंधित/निलंबित नहीं किया गया है। रिपोर्ट में रिसर्च एनालिस्टों द्वारा व्यक्त की गई राय केवल सार्वजनिक रूप से प्राप्त सूचनाओं/इंटरनेट आंकड़ों/अन्य विश्वसनीय स्रोतों, जिन्हें सत्य माना जाता है, पर आधारित है। एसएमसी रिपोर्ट में व्यक्त राय या सामग्री की शुद्धता को लेकर कोई आश्वासन नहीं देता है और निवेशकों को सलाह दी जाती है कि निवेश के लिए कोई भी निर्णय करने से पहले बाजार की परिस्थितियों/जोखिमों का स्वतंत्र रूप से मूल्यांकन करें। रिसर्च एनालिस्ट, जिन्होंने इस रिपोर्ट को तैयार किया है, एतद्वारा प्रमाणित किया जाता है कि इस रिपोर्ट में विशेष कमोडिटी के संदर्भ में व्यक्त किया गया विचार/राय उनके निजी स्वतंत्र विचार/राय है।

दिसक्लेमर: यह रिसर्च रिपोर्ट अधिकृत प्राप्तकर्ता को व्यक्तिगत सूचना के लिए है और इसका निवेशक के किसी निवेश, विधिक एवं कर संबंधी परामर्श से संबंध नहीं है। यह केवल प्राइवेट सन्तुलन एवं उपयोग के लिए है। यह रिपोर्ट विस्तृत सूचनाओं पर आधारित है लेकिन यह पूरी तरह सही और पूर्ण है, ऐसा जरूरी नहीं और इस पर पूरी तरह भरोसा नहीं किया जाना चाहिए। रिपोर्ट के कन्टेन्ट के आधार पर कोई कार्य नहीं किया जा सकता है। इस रिपोर्ट को एसएमसी से लिखित आज्ञा के बिना किसी भी रूप में नकल एवं किसी भी अन्य व्यक्ति को पुनः वितरण नहीं किया जाना चाहिए। इस सामग्री का कन्टेन्ट सामान्य है और यह न तो पूरी तरह से व्यापक है और न विस्तृत है। इस रिपोर्ट के आधार पर उठाये गये किसी कदम से होने वाली क्षति या नुकसान के लिए न तो एसएमसी और न इसका कोई संबंधी, सहायक, प्रतिनिधि, डायरेक्टर या कर्मचारी को उत्तरदायी ठहराया जाना चाहिए। यह कोई व्यक्तिगत अनुमोदन नहीं करता या किसी खास निवेश उद्देश्य, वित्तीय स्थिति या किसी व्यक्तिगत ग्राहक या कॉर्पोरेट या सत्ता की जरूरतों को लेकर नहीं चलता है। सभी निवेश जोखिमपूर्ण होते हैं एवं पिछला प्रदर्शन भविष्य के किसी प्रदर्शन को गारंटी नहीं देता है। निवेश की वैल्यू और उससे प्राप्त आमदनी एक निश्चित समय में उपलब्ध कुछ बड़े एवं सूक्ष्म कारकों के बदलाव पर निर्भर कर सकती है। निवेश का निर्णय लेते समय किसी भी व्यक्ति को अपने विवेक का इस्तेमाल करना चाहिए।

कृपया ध्यान रखें कि हम या हमारा कोई अधिकारी, सहायक, प्रतिनिधि, डायरेक्टर या कर्मचारी, जो भी इस रिपोर्ट को बनाने या भेजने में शामिल है उसको (अ) समय-समय पर किसी भी कमोडिटीज में, जिनका इस रिपोर्ट में जिक्र किया गया है, खरीद या विक्री, कोई भी पोषण हो सकती है और वह इस कमोडिटीज को खरीद या विक्री कर सकता है या (ब) साथ ही साथ वह इन कमोडिटीज के किसी भी प्रकार के सौदों में और ब्रोकरेज या अन्य प्रकार के प्रतिकर में अथवा बाजार निर्माण में शामिल हो सकता है, (स) इस रिपोर्ट में दिए गये सुझावों और संबंधित सूचनाओं एवं विचारों के संदर्भ में इनका अपना कोई भी निहित स्वार्थ या विवाद हो सकता है। सभी विवादों का निपटारा अंतिम रूप से दिल्ली उच्च न्यायालय के न्यायाधीन होगा।