

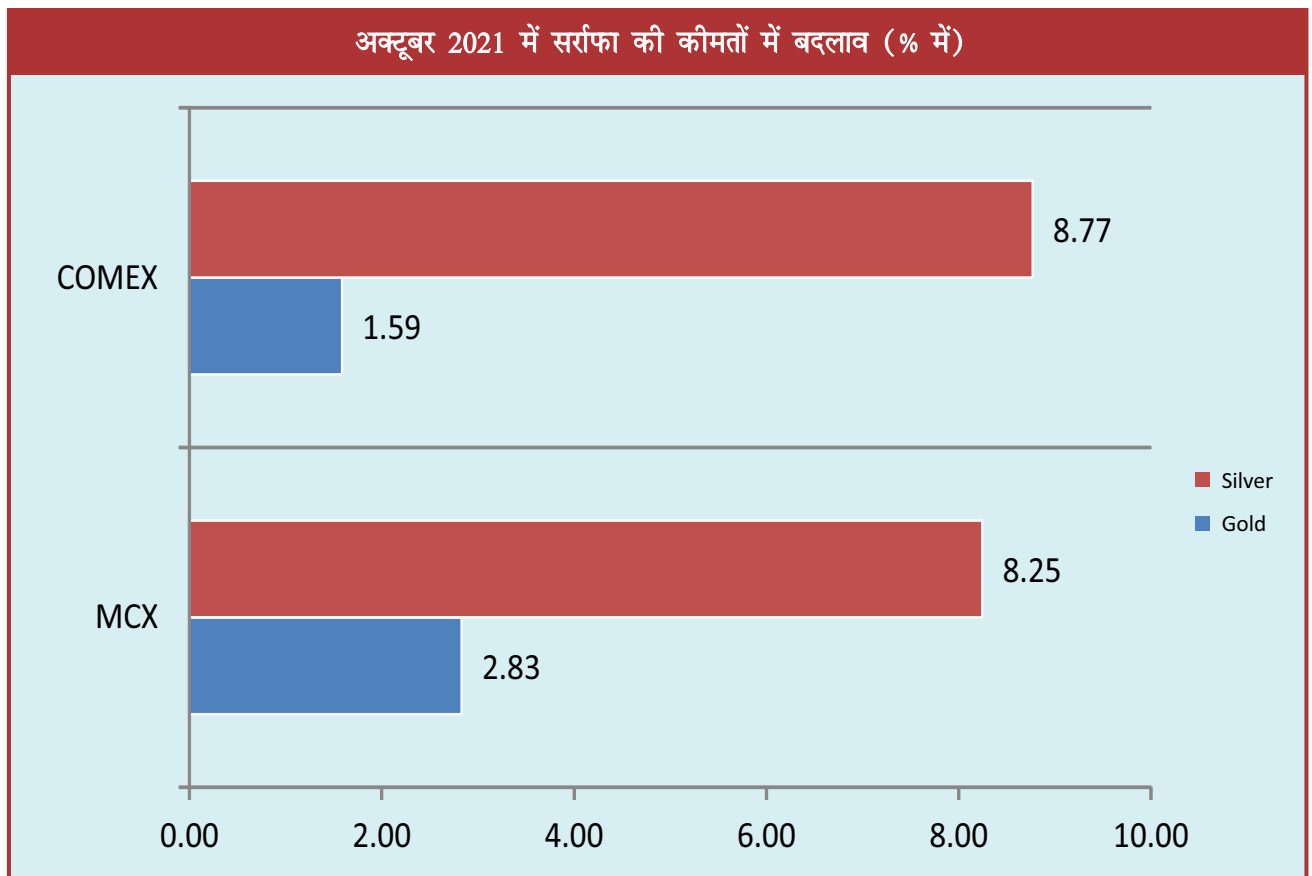
विशेष रिपोर्ट

# बुलियन

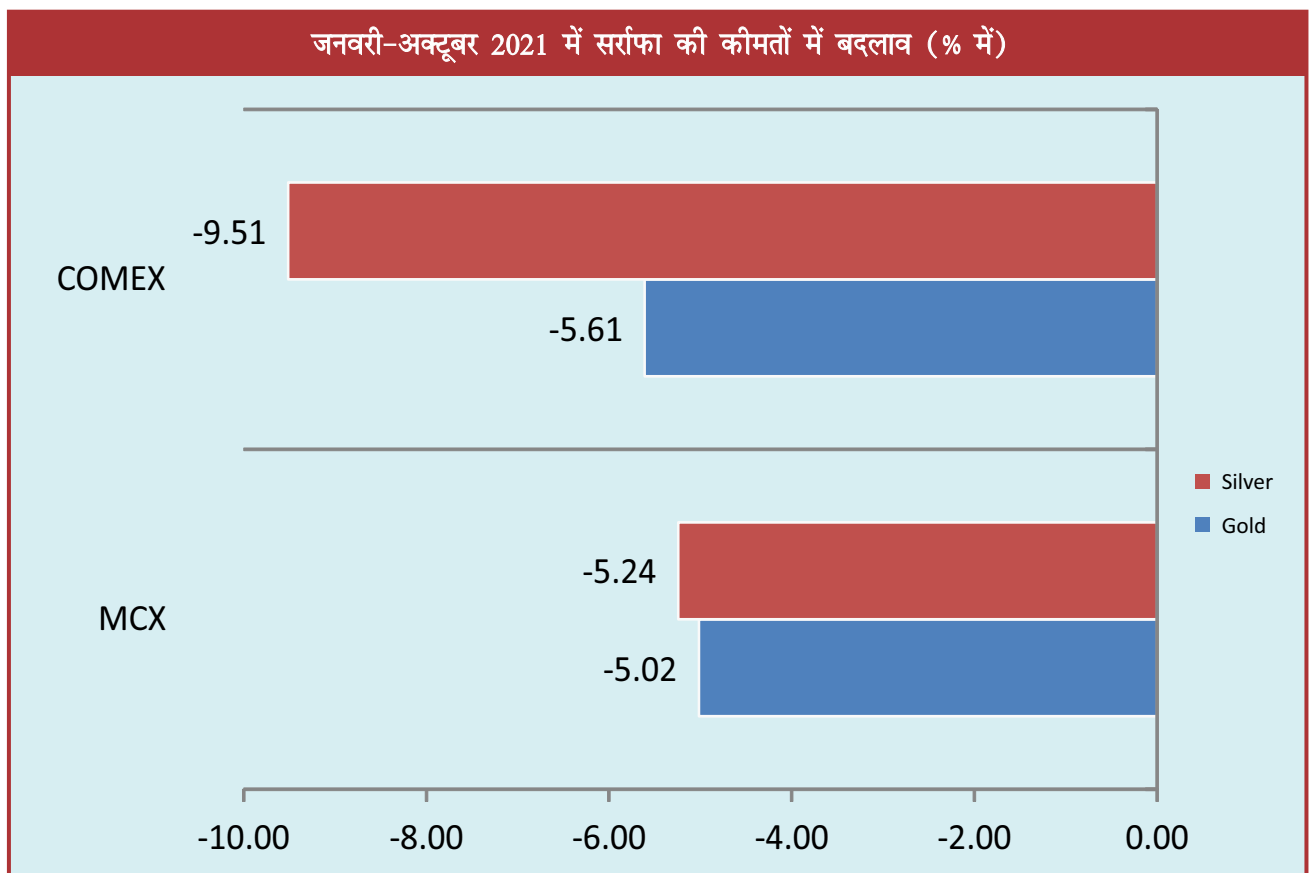
( नवम्बर 2021 )



Moneywise. Be wise.



स्रोत: एसएमसी रिसर्च एवं रॉयटर्स



स्रोत: एसएमसी रिसर्च एवं रॉयटर्स

### एमसीएक्स में सोने की कीमतों में बदलाव



स्रोत: रायटर्स

एमसीएक्स गोल्ड की कीमतें 43500 और 48500 के व्यापक दायरे में कारोबार कर रही हैं। लेकिन चार्ट की मौजूदा बनावट से पता चलता है कि कीमतें 48500 के करीब रेजिस्टेंस ले सकती हैं, जहां से 45400 तक की गिरावट फिर से देखी जा सकती है। साप्ताहिक चार्ट के आधार पर, छोटी अवधि में गिरावट के बाद कीमतों में उछाल देखने को मिल सकता है। ऊपर की ओर 49700 का स्तर मंदियों के लिए अहम है जिसे पार करने और 49700 से ऊपर बने रहने पर छोटी अवधि में तेजी का रुझान देखा जा सकता है और लंबी अवधि में कीमतें 51800 से 52300 तक बढ़ सकती है।

एमसीएक्स पर, सोने की कीमतों में गिरावट पर 43500 के करीब रोक लग रही है और कीमतों को इस स्तर के आसपास सपोर्ट मिल सकता है, जिसने पहले भी कीमतों को मजबूत समर्थन प्रदान किया है। कुल मिलाकर सपोर्ट के निकट खरीदारी और रेजिस्टेंस के निकट बिक्री सर्वोत्तम रणनीति होगी।

### कोमेक्स में सोने की कीमतों में बदलाव



स्रोत: रायटर्स

### एमसीएक्स में चांदी की कीमतों में बदलाव



स्रोत: रायटर्स

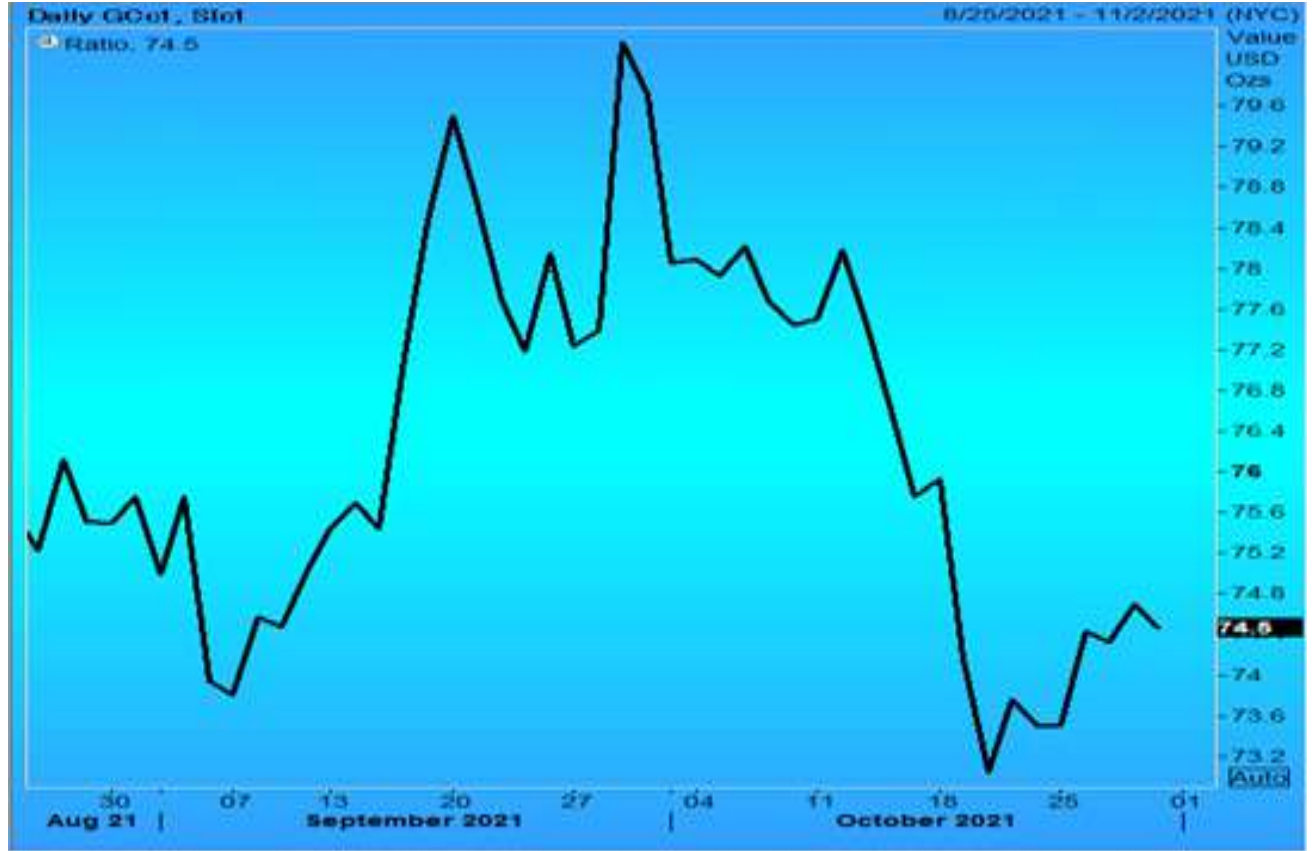
एमसीएक्स पर चांदी की कीमतों में गिरावट 58000 तक सीमित रह सकती है। नीचे के स्तर पर बहुत लंबे समय से कीमतों में स्थिरता को देखते हुए यह पता चलता है कि यह नीचे से ऊपर निकलने की कोशिश कर रहा है, लेकिन कीमतों में मजबूती दर्ज करने के लिए इसे नीचे से ऊपर आने में लंबा समय लगेगा। लंबी अवधि में बढ़त के लिए इस कमोडिटी में गिरावट पर खरीददारी का सुझाव है। साप्ताहिक चार्ट पर 58000 पर अहम सपोर्ट है जबकि ऊपर की ओर इसमें 72000/74000 तक बढ़ने की गुंजाइश है। कुल मिलाकर चांदी की कीमतों में सकारात्मक रुझान है और इसके पहले सपोर्ट स्तर 61000 से खरीदारी करने की सलाह है।

### कोमेक्स में चांदी की कीमतों में बदलाव



स्रोत: रायटर्स

सितंबर महीने में, सोने ने ज्यादातर नरमी के रूझान के साथ कारोबार किया, क्योंकि फंडे की प्रोत्साहन में कठौती योजनाओं पर टिके रहने से वैश्विक इक्विटी में बढ़ोतरी और



स्रोत: रायटर्स

**एनॉलसिस:** सोना/चांदी का अनुपात, जो सोने को खरीदने के लिए आवश्यक चांदी के औंस की संख्या को मापता है, अक्टूबर महीने में 78.1 से कम होकर 74.5 हो गया है क्योंकि सोने की तुलना में चांदी की कीमतों में बढ़ोतरी हुई है। नवम्बर में सोने और चांदी का अनुपात 78 तक बढ़ सकता है।

आप इस रिपोर्ट को हमारी वेबसाइट पर भी देख सकते हैं - [www.smctradeonline.com](http://www.smctradeonline.com)



Moneywise. Be wise.

**Corporate Office:**

11/6B, Shanti Chamber,  
Pusa Road, New Delhi - 110005  
Tel: +91-11-30111000  
[www.smcindiaonline.com](http://www.smcindiaonline.com)

**Mumbai Office:**

Lotus Corporate Park, A Wing 401/402,  
4th Floor, Graham Firth Steel Compound,  
Off Western Express Highway, Jay Coach  
Signal, Goregaon (East) Mumbai - 400063  
Tel: 91-22-67341600,  
Fax: 91-22-67341697

**Kolkata Office:**

18, Rabindra Sarani, Poddar Court, Gate  
No-4, 5th Floor, Kolkata-700001  
Tel.: 033 6612 7000/033 4058 7000  
Fax: 033 6612 7004/033 4058 7004

एसएमसी ग्लोबल सिन्क्रोटीज लिमिटेड (जिसे एसएमसी कहा जाता है) का नियमन भारतीय प्रतिभूति और विनियम बोर्ड द्वारा किया जाता है और इसे ब्रोकिंग व्यवसाय, डिपॉजिटरी सेवाएं और संबंधित सेवाएं करने का लाइसेंस प्राप्त है। एसएमसी ग्लोबल सिन्क्रोटीज लिमिटेड नेशनल स्टॉक एक्सचेंज ऑफ इंडिया लिमिटेड, बॉम्बे स्टॉक एक्सचेंज लिमिटेड, एमएसईआई (मेट्रोपॉलिटन स्टॉक एक्सचेंज ऑफ इंडिया लिमिटेड) का रजिस्टर्ड सदस्य है और एम/एस एसएमसी कॉम्प्रेड नेशनल कर्मांडिटी एवं डेरिवेटिव्स एक्सचेंज लिमिटेड और पब्लिक कर्मांडिटी एक्सचेंज ऑफ इंडिया और भारत के अन्य कर्मांडिटी एक्सचेंजों का रजिस्टर्ड सदस्य है। इसकी सहयोगी एससीएस स्टॉक एक्सचेंज लिमिटेड की सदस्य है। एसएमसी सीडीएसएल (CDSL) और एनएसडीएल (NSDL) के साथ डिपॉजिटरी भागीदार के रूप में भी रजिस्टर्ड है। एसएमसी के अन्य एसोसिएट सेबी और भारतीय रिजर्व बैंक के साथ मंचेंट बैंकर, पोर्टफोलियो मैनेजर के रूप में रजिस्टर्ड है। यह म्यूचुअल फंड डिस्ट्रीब्यूटर के रूप में एमएफआई (AMFI) में भी रजिस्टर्ड है।

एसएमसी ग्लोबल सिन्क्रोटीज लिमिटेड सेबी (रिसर्च एनालिस्ट) रेगुलेशन 2014 के तहत रिसर्च एनालिस्ट के लिए रजिस्ट्रेशन संख्या INH100001849 के साथ रजिस्टर्ड संस्था है। एसएमसी ग्लोबल सिन्क्रोटीज लिमिटेड या इसके सहयोगियों को सेबी द्वारा अन्य किसी रेगुलेटरी एथॉरिटी द्वारा सिन्क्रोटीज मार्केट/कर्मांडिटी मार्केट में कारोबार के लिए प्रतिबंधित/निलंबित नहीं किया गया है। रिपोर्ट में रिसर्च एनालिस्टों द्वारा व्यक्त की गई राय केवल सार्वजनिक रूप से प्राप्त सूचनाओं/इंटरनेट आंकड़ों/अन्य विश्वसनीय स्रोतों, जिन्हें सत्य माना जाता है, पर आधारित है। एसएमसी रिपोर्ट में व्यक्त राय या सामग्री की शुद्धता को लेकर कोई आश्वासन नहीं देता है और निवेशकों को सलाह दी जाती है कि निवेश के लिए कोई भी निर्णय करने से पहले बाजार की परिस्थितियों/वॉल्यूमों का स्वतंत्र रूप से मूल्यांकन करें। रिसर्च एनालिस्ट, जिन्होंने इस रिपोर्ट को तैयार किया है, एल्ट द्वारा प्रमाणित किया जाता है कि इस रिपोर्ट में विशेष कर्मांडिटी के संदर्भ में व्यक्त किया गया विचार/राय उनके निजी स्वतंत्र विचार/राय है।

**डिसक्लेमर:** यह रिसर्च रिपोर्ट अधिकृत प्राप्तकर्ता को व्यक्तिगत सूचना के लिए है और इसका निवेशक को किसी निवेश, विधि एवं कर संबंधी परामर्श से संबंध नहीं है। यह केवल प्राइवेट सन्वैलेज एवं उपयोग के लिए है। यह रिपोर्ट विश्वस्त सूचनाओं पर आधारित है लेकिन यह पूरी तरह सही और पूर्ण है, ऐसा ज़रूरी नहीं और इस पर पूरी तरह भरोसा नहीं किया जाना चाहिए। रिपोर्ट के कन्टेन्ट के आधार पर कोई कार्य नहीं किया जा सकता है। इस रिपोर्ट को एसएमसी से लिखित आज्ञा के बिना किसी भी रूप में नकल एवं किसी भी अन्य व्यक्ति को पुनः वितरण नहीं किया जाना चाहिए। इस सामग्री का कन्टेन्ट सामान्य है और यह न तो पूरी तरह से व्यापक है और न विस्तृत है। इस रिपोर्ट के आधार पर उठाये गये किसी कदम से होने वाली क्षति या नुकसान के लिए न तो एसएमसी और न इसका कोई संबंधी, सहायक, प्रतिनिधि, डॉयरेक्टर या कर्मचारी को उत्तरदायी ठहराया जाना चाहिए। यह कोई व्यक्तिगत अनुमोदन नहीं करता या किसी खास निवेश उद्देश्य, वित्तीय स्थिति या किसी व्यक्तिगत ग्राहक या कॉर्पोरेट या सत्ता की ज़रूरतों को लेकर नहीं चलता है। सभी निवेश जोखिमपूर्ण होते हैं एवं पिछला प्रदर्शन भविष्य के किसी प्रदर्शन की गारंटी नहीं देता है। निवेश की वैल्यू और उससे प्राप्त आमदनी एक निश्चित समय में उपलब्ध कुछ बड़े एवं सूक्ष्म कारकों के बदलाव पर निर्भर कर सकती है। निवेश का निर्णय लेते समय किसी भी व्यक्ति को अपने विवेक का इस्तेमाल करना चाहिए।

कृपया ध्यान रखें कि हम या हमारा कोई अधिकारी, सहायक, प्रतिनिधि, डॉयरेक्टर या कर्मचारी, जो भी इस रिपोर्ट को बनाने या भेजने में शामिल है उसकी (अ) समय-समय पर किसी भी कर्मांडिटीज में, जिनका इस रिपोर्ट में जिक्र किया गया है, खरीद या विक्री, कोई भी पोजिशन हो सकती है और वह इस कर्मांडिटीज को खरीद या विक्री कर सकता है या (ब) साथ ही साथ वह इन कर्मांडिटीज के किसी भी प्रकार के सौंपों में और ब्रोकरेज या अन्य प्रकार के प्रतिकर में अथवा बाजार निर्माण में शामिल हो सकता है, (स) इस रिपोर्ट में दिए गये सुझावों और संबंधित सूचनाओं एवं विचारों के संदर्भ में इनका अपना कोई भी निहित स्वार्थ या विवाद हो सकता है। सभी विवादों का निपटारा अंतिम रूप से दिल्ली उच्च न्यायालय के न्यायाधीन होगा।