

विशेष रिपोर्ट

बेस मेटल

मई 2022



एल्युमीनियम • तांबा • लेड • निकल • जिंक



Moneywise. Be wise.

अप्रैल 2022 में, बेस मेटल ने मिले-जुले रुझान के साथ कारोबार किया क्योंकि मैनुफैक्चरिंग के कमजोर आंकड़ों, चीन में कोविड-19 का प्रकोप और बढ़ती ब्याज दरों के कारण मांग में नरमी की आशंका से तांबे और एल्युमीनियम की कीमतें तीन महीने के निचले स्तर पर लुढ़क गईं। एमसीएक्स और एसएचएफई में जिंक, लेड और निकल की कीमतों में बढ़ोतरी हुई। बढ़ती ब्याज दरों के कारण प्रमुख करेंसियों की एक समूह के मुकाबले डॉलर 20 साल के उच्च स्तर पर पहुंच गया है, जिससे अन्य मुद्राओं के साथ खरीदारों के लिए धातु महंगा हो गया है। लेकिन कई वर्षों के निचले स्तर पर धातुओं के घटते स्टॉक और यूक्रेन पर रूस के आक्रमण के खिलाफ पश्चिमी प्रतिबंधों के कारण धातु की आपूर्ति पर चिंताएं जारी रही। लेकिन डॉलर के मजबूत होने और चीन की मांग को लेकर जारी चिंताओं के कारण बढ़त सीमित रही।

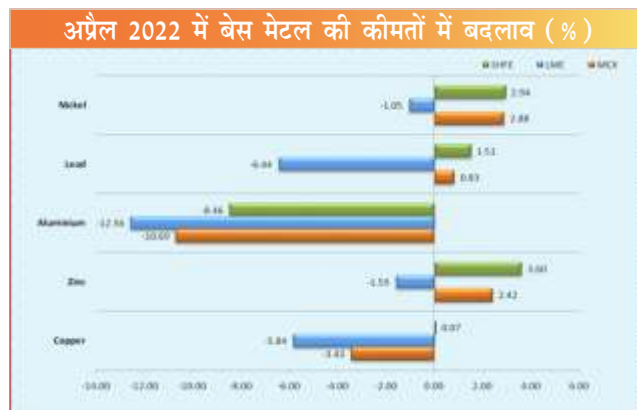
आउटलुक

मिले-जुले फंडामेंटल के कारण बेस मेटल की कीमतें अलग-अलग दिशाओं में कारोबार कर सकती हैं। यद्यपि रूसी धातुएं अभी तक प्रतिबंधों की मार से प्रभावित नहीं हुई हैं, लेकिन स्व-प्रतिबंध के कारण पहले से ही यूरोप को निर्यात प्रभावित हो रहा है। रूस खुद भी धातुओं को उसी तरह हथियार बना सकता है जिस तरह से वह यूरोप को गैस की आपूर्ति को बनाया है। लेकिन लगातार सैन्य संघर्ष और कच्चे तेल एवं अन्य वस्तुओं की कीमतों में बढ़ोतरी के कारण बढ़ती मुद्रास्फूर्ति न केवल यूरोप की आर्थिक सुधार बल्कि वैश्विक सुधार को भी जोखिम में डाल देगी। इसलिए सतर्क व्यापार की सलाह दी जाती है क्योंकि अगर मौजूदा संघर्ष या तनाव कम होता है या रूस युद्धविराम की घोषणा करता है तो तेज मुनाफावसूली हो सकती है।

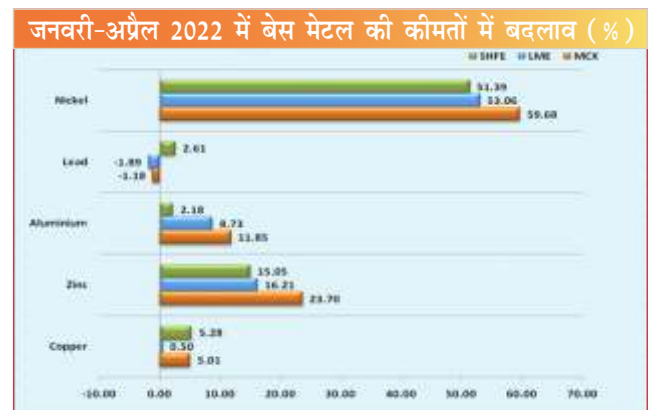
औद्योगिक धातुओं को कुछ समर्थन मिल सकता है क्योंकि फेड के चेयरमैन जेरोम पॉवेल द्वारा कुछ आक्रामक कदम उठाए जाने की तुलना में कम आक्रामक बयान के बाद अमेरिकी डॉलर में गिरावट जारी रह सकती है। पॉवेल ने कहा कि अमेरिकी केंद्रीय बैंक 75 बेसिस प्वाइंट की वृद्धि पर 'सक्रिय रूप से विचार' नहीं कर रहा है। व्यापारियों को चीन के कोविड-19 से संबंधित लॉकडाउन और आर्थिक उत्पादन और कुल मिलाकर मांग पर इसके प्रभाव पर सतर्क नजर रखनी चाहिए। दूसरी ओर, इलेक्ट्रिक वाहनों, विंड फार्म, सोलर पैनल और पावर ग्रिड की बढ़ती मांग के साथ, विशेष रूप से विकसित देशों में, बेस मेटल का उपयोग बढ़ रहा है।

फंडामेंटल

- अप्रैल में चीन में मैनुफैक्चरिंग गतिविधि कम हुई है जबकि संयुक्त राज्य अमेरिका में 1-1 / 2 से अधिक वर्षों में अपनी सबसे धीमी गति से बढ़ी और यूरो क्षेत्र में ठप हो गई।
- मुख्य रूप से यूक्रेन में युद्ध के कारण विदेशों से ऑर्डर में कमी होने से यूरोप की सबसे बड़ी अर्थव्यवस्था में मैनुफैक्चरिंग मांग प्रभावित हुई है।
- चीन में कोविड-19 से संबंधित लॉकडाउन और उच्च ब्याज दर के माहौल में वैश्विक आर्थिक विकास के धीमा होने की आशंका से जोखिम वाली संपत्तियों के लिए निवेशकों की ओर से मांग कम हो गई है।
- एक निजी क्षेत्र के सर्वेक्षण के अनुसार चीन के सेवा क्षेत्र की गतिविधि अप्रैल में दूसरी सबसे तेज गति से कम हुई, क्योंकि कोविड से संबंधित प्रतिबंधों ने उद्योग के उत्पादन पर रोक लगा दिया, जिससे नए व्यापार और रोजगार में तेज कमी आई।
- लॉकडाउन ने सबसे बड़े धातु उपभोक्ता चीन के आर्थिक आउटलुक को खराब कर दिया है। फिच ने 2022 में चीन के सकल घरेलू उत्पाद के विकास के अनुमान को 4.8% से घटाकर 4.3% कर दिया।
- इंटरनेशनल कॉपर स्टडी ग्रुप (आईसीएसजी) ने कहा कि वैश्विक तांबा बाजार में इस साल 142,000 टन और 2023 में 352,000 टन का सरप्लस रहने की उम्मीद है।
- धातु प्रसंस्करण संयंत्रों के उपग्रह निगरानी के आंकड़ों के अनुसार शीर्ष उत्पादक चीन में कोविड-19 से संबंधित लॉकडाउन सख्त होने के बावजूद वैश्विक स्तर पर तांबा और निकल चलाने की गतिविधि अप्रैल में बढ़ी है।
- एलएमई ने कहा कि रूस के उत्पादों पर यूरोपीय संघ के प्रतिबंधों के बाद उसने रूसी-निर्मित लेड की आवक पर अपने गोदामों में रोक लगा दिया है।
- रियो टिटो ने कहा है कि रूस के एल्युमीनियम उत्पादक रूसल पर किसी भी तरह की पाबंदी से एल्युमीनियम बाजार में सप्लाय में भारी गिरावट आएगी और कीमतों में तेजी आएगी।



स्रोत : एसएमसी रिसर्च एवं रॉयटर्स



स्रोत : एसएमसी रिसर्च एवं रॉयटर्स

एल्युमीनियम

एल्युमीनियम

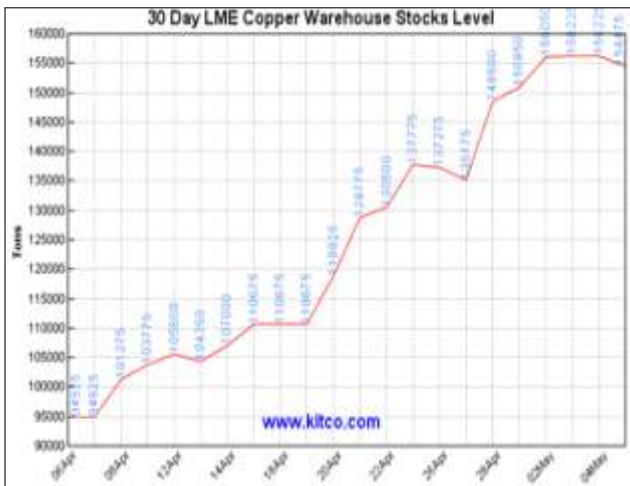


एमसीएक्स में एल्युमीनियम का साप्ताहिक चार्ट



एमसीएक्स प्लेटफॉर्म पर एल्युमीनियम वायदा पिछले हफ्ते कम होकर 252.90 पर बंद हुआ। पिछले 2 महीनों से, कीमतों में 325.40 के रेजिस्टेंस स्तर से 237.75 तक गिरावट दर्ज की गई है। अब कीमतें 18 दिनों के मूविंग एवरेज 260.58 से नीचे कारोबार कर रही हैं। अब अगला तत्काल रेजिस्टेंस 266.00 पर है, और इसे स्तर से ऊपर बने रहने की स्थिति में 285/300 की ओर अच्छी बढ़त देखी जा सकती है। यदि यह 237 के तत्काल सपोर्ट स्तर से नीचे टूटती है तो यह क्रमशः 220/200 तक नीचे की ओर बढ़ सकती है। कुल मिलाकर एल्युमीनियम की कीमतों के अपने रेजिस्टेंस स्तर से नीचे जाने की उम्मीद है। इसलिए हम मौजूदा माह में कीमतों में बढ़ोतरी पर बिकवाली करने की सलाह देते हैं।

तांबा



एमसीएक्स में तांबा का साप्ताहिक चार्ट



एमसीएक्स प्लेटफॉर्म पर तांबा वायदा पिछले सप्ताह कम होकर 782.85 पर बंद हुआ है। अब कीमतें 800 के ट्रेंड लाइन सपोर्ट के नीचे अच्छी तरह से बनी हुई हैं। अब तत्काल रेजिस्टेंस 800 पर है। यदि कीमतें 800 की तत्काल रेजिस्टेंस से ऊपर बनी रहेगी तो यह 830/855 की ओर बढ़ सकती है। यदि कीमतें 750 के पहले सपोर्ट स्तर से नीचे बनी रहती है, तो निकट भविष्य में नीचे की ओर 725/700 के स्तर की ओर नीचे जा सकती है। कुल मिलाकर कमांडिटी के अपने रेजिस्टेंस स्तर से नीचे जाने की उम्मीद है।

तांबा

लेड



एमसीएक्स में लेड का साप्ताहिक चार्ट



एमसीएक्स प्लेटफॉर्म पर लेड वायदा पिछले हफ्ते 186.10 पर बंद हुआ है। वर्तमान में कीमतें 18 दिनों के ईएमए स्तरों 184.65 से ऊपर कारोबार कर रही हैं। मोमेंटम ऑसिलेटर स्टोकेस्टिक (14,3,3) अब नकारात्मक विचलन देख रहा है और छोटी से मध्यम अवधि के लिए नरमी का रुझान भी प्रदान कर रहा है। 50 दिनों का ईएमए उच्च स्तर 185.46 पर बना हुआ है जो छोटी अवधि के आधार पर खरीदारी का संकेत देता है। अब 193 पर महत्वपूर्ण रेजिस्टेंस देखा जा रहा है, इस स्तर से ऊपर कारोबार करने पर इस महीने में 200/210 की ओर तेजी देखी जा सकती है और यदि कीमतें 180 के स्तर के सपोर्ट स्तर से नीचे बनी रहती हैं तो 172 एवं 165 की ओर क्रमशः नीचे तक जा सकती है।

निकल



एमसीएक्स में निकल का साप्ताहिक चार्ट



एमसीएक्स प्लेटफॉर्म पर निकल वायदा पिछले सप्ताह कम होकर 2474.00 पर बंद हुआ है। वर्तमान में कीमतें 50 ईएमए स्तर 1802.25 से और 200 ईएमए स्तर 1786.75 से ऊपर कारोबार कर रही हैं। साप्ताहिक ऑसिलेटर एमएसीडी 2200 की रेजिस्टेंस रेखा से ऊपर कारोबार कर रहा है, जो तेजी के रुझान वाले क्रॉसओवर को देख रहा है। काउंटर में खरीदारी फिर से देखी जा सकती है यदि कीमतें 2200 के स्तर से ऊपर कारोबार करना जारी रखती है, तो काउंटर क्रमशः 2550/2800 की ओर जा सकता है। यदि कीमतें 2200 के सपोर्ट स्तर से नीचे टूटती हैं तो अल्पावधि में 1950/1700 के स्तर की ओर नीचे जा सकती है। कुल मिलाकर निकल की कीमतों के अपने सपोर्ट स्तर से और ऊपर जाने की उम्मीद है।

जिंक



एमसीएक्स में जिंक का साप्ताहिक चार्ट



एमसीएक्स प्लेटफॉर्म पर जिंक वायदा पिछले सप्ताह कम होकर 343.60 पर बंद हुआ है। वर्तमान में कीमतें 200 दिनों के ईएमए स्तर 295.64 से ऊपर और साप्ताहिक स्तर पर बढ़ती रेजिस्टेंस ट्रेड लाइन स्तर 320 से ऊपर कारोबार कर रही हैं। लंबी अवधि में केवल तेजी का रूझान है और हमने देखा है कि हाल ही कीमतों में थोड़ी गिरावट के बावजूद भी 320 से ऊपर बनी हुई है। यदि कीमतें 320 के स्तर से नीचे टूटती है, तो नीचे की ओर 300/285 की ओर लुढ़क सकती है और यदि कीमतें 342 के स्तर से ऊपर रहती है और स्थिर बनी रहती है, तो क्रमशः 370/385 की ओर बढ़ जाएगी।

For any queries, Contact:
Commodity Research Desk
Tel: +91-11-30111000, Ext: 683,684,625,630

SMC Research also available on Reuters E-mail: smc.care@smcindiaonline.com



Corporate Office:
11/6B, Shanti Chamber,
Pusa Road, New Delhi - 110005
Tel: +91-11-30111000
www.smcindiaonline.com

Mumbai Office:
Lotus Corporate Park, A Wing 401 / 402, 4th Floor,
Graham Firth Steel Compound, Off Western
Express Highway, Jay Coach Signal, Goreagon
(East) Mumbai - 400063
Tel: 91-22-67341600, Fax: 91-22-67341697

Kolkata Office:
18, Rabindra Sarani, Poddar Court, Gate No-4,
5th Floor, Kolkata-700001
Tel.: 033 6612 7000/033 4058 7000
Fax: 033 6612 7004/033 4058 7004

एसएमसी ग्लोबल सिम्क्रोमिटीज लिमिटेड (जिसे एसएमसी कहा जाता है) का नियमन भारतीय प्रतिभूति और विनियम बोर्ड द्वारा किया जाता है और इसे ब्रोकिंग व्यवसाय, डिपॉजिटरी सेवाओं और संबंधित सेवाओं करने का लाइसेंस प्राप्त है। एसएमसी ग्लोबल सिम्क्रोमिटीज लिमिटेड नेशनल स्टॉक एक्सचेंज ऑफ इंडिया लिमिटेड, बॉम्बे स्टॉक एक्सचेंज लिमिटेड, एमएसईआई (मेट्रोपॉलिटन स्टॉक एक्सचेंज ऑफ इंडिया लिमिटेड) का रजिस्टर्ड सदस्य है और एम/एस एसएमसी कॉमोडिटी एंड डेरिवेटिव्स एक्सचेंज लिमिटेड और मल्टी कॉमोडिटी एक्सचेंज ऑफ इंडिया और भारत के अन्य कॉमोडिटी एक्सचेंजों का रजिस्टर्ड सदस्य है। इसकी सहयोगी एसएमसी स्टॉक एक्सचेंज लिमिटेड की सदस्य है। एसएमसी सीडीएसएल (CDSL) और एनएसडीएल (NSDL) के साथ डिपॉजिटरी भागीदार के रूप में भी रजिस्टर्ड है। एसएमसी के अन्य एग्रेसिव सेबी और भारतीय रिजर्व बैंक के साथ मंचेंट बैंकर, पोर्टफोलियो मैनेजर के रूप में रजिस्टर्ड है। यह म्यूचुअल फंड डिस्ट्रीब्यूटर के रूप में एएमएफआई (AMFI) में भी रजिस्टर्ड है।

एसएमसी ग्लोबल सिम्क्रोमिटीज लिमिटेड सेबी (रिस्चर्च एनॉल्लिस्ट) रेगुलेशन 2014 के तहत रिस्चर्च एनॉल्लिस्ट के लिए रजिस्ट्रेशन संख्या INH100001849 के साथ रजिस्टर्ड संस्था है। एसएमसी ग्लोबल सिम्क्रोमिटीज लिमिटेड या इसके सहयोगियों को सेबी द्वारा अन्य किसी रेगुलेटरी एगेंसिटी द्वारा सिम्क्रोमिटीज मार्केट/कॉमोडिटी मार्केट में कारोबार के लिए प्रतिबंधित/निलंबित नहीं किया गया है। रिपोर्ट में रिस्चर्च एनॉल्लिस्टों द्वारा व्यक्त की गई राय केवल सार्वजनिक रूप से प्राप्त सूचनाओं/इंटरेक्ट ऑकड़ों/अन्य विश्वसनीय स्रोतों, जिन्हें सत्य माना जाता है, पर आधारित है। एसएमसी रिपोर्ट में व्यक्त राय या सामग्री की शुद्धता को लेकर कोई आश्वासन नहीं देता है और निवेशकों को सलाह दी जाती है कि निवेश किए जाने वाले निष्कर्षों से पहले बाजार की परिस्थितियों/जोखिमों का स्वतंत्र रूप से मूल्यांकन करें। रिस्चर्च एनॉल्लिस्ट, जिन्होंने इस रिपोर्ट को तैयार किया है, एल्टू द्वारा प्रमाणित किया जाता है कि इस रिपोर्ट में विशेष कॉमोडिटी के संदर्भ में व्यक्त किया गया विचार/राय उनको निजी स्वतंत्र विचार/राय है।

डिस्क्लेमर: यह रिस्चर्च रिपोर्ट अधिकृत प्राप्तकर्ता को व्यक्तिगत सूचना के लिए है और इसका निवेशक के किसी निवेश, विधिक एवं कर संबंधी परामर्श से संबंध नहीं है। यह केवल प्राइवेट सर्वेलेशन एवं उपयोग के लिए है। यह रिपोर्ट विश्वस्त सूचनाओं पर आधारित है लेकिन यह पूरी तरह सही और पूर्ण है, ऐसा जरूरी नहीं है और इस पर पूरी तरह भरोसा नहीं किया जाना चाहिए। रिपोर्ट के कन्टेन्ट के आधार पर कोई कार्य नहीं किया जा सकता है। इस रिपोर्ट को एसएमसी से लिखित आज्ञा के बिना किसी भी रूप में नकल एवं किसी भी अन्य व्यक्ति को पुनः वितरण नहीं किया जाना चाहिए। इस सामग्री का कन्टेन्ट सामान्य है और यह न तो पूरी तरह से व्यापक है और न विस्तृत है। इस रिपोर्ट के आधार पर उठाये गये किसी कदम से होने वाली क्षति या नुकसान के लिए न तो एसएमसी और न इसका कोई संबंधी, सहायक, प्रतिनिधि, डॉयरेक्टर या कर्मचारी को उत्तरदायी ठहराया जाना चाहिए। यह कोई व्यक्तिगत अनुमोदन नहीं करता या किसी खास निवेश उद्देश्य, वित्तीय स्थिति या किसी व्यक्तिगत ग्राहक या कॉन्सोर्ट या सलाह की जरूरतों को लेकर नहीं चलता है। सभी निवेश जोखिमपूर्ण होते हैं एवं पिछला प्रदर्शन भविष्य के किसी प्रदर्शन की गारंटी नहीं देता है। निवेश की बैल्यू और उससे प्राप्त आमदनी एक निश्चित समय में उपलब्ध कुछ बड़े एवं सूक्ष्म कारकों के बदलाव पर निर्भर कर सकती है। निवेश का निर्णय लेते समय किसी भी व्यक्ति को अपने विवेक का इस्तेमाल करना चाहिए।

कृपया ध्यान रखें कि हम या हमारा कोई अधिकारी, सहायक, प्रतिनिधि, डॉयरेक्टर या कर्मचारी, जो भी इस रिपोर्ट को बनाने या बनाने में शामिल है उसकी (अ) समय-समय पर किसी भी कॉमोडिटीज में, बिनका इस रिपोर्ट में जिक्र किया गया है, खरीद या बिक्री, कोई भी पोजिशन हो सकती है और यह इस कॉमोडिटीज को खरीद या बिक्री कर सकता है या (ब) साथ ही साथ वह इन कॉमोडिटीज के किसी भी प्रकार के सौतों में और ब्रोकरेज या अन्य प्रकार के प्रतिकर में अथवा बाजार निर्माण में शामिल हो सकता है, (स) इस रिपोर्ट में दिए गये सुझावों और संबंधित सूचनाओं एवं विचारों के संदर्भ में इनका अपना कोई भी निहित स्वार्थ या विवाद हो सकता है। सभी विवादों का निपटारा अंतिम रूप से दिल्ली उच्च न्यायालय के न्यायाधीन होगा।