

विशेष रिपोर्ट

बेस मेटल

जून 2022



एल्युमीनियम

•

तांबा

•

लेड

•

जिंक



Moneywise. Be wise.

मई 2022 में, बेस मेटल में गिरावट के साथ कारोबार हुआ क्योंकि मैनुफैक्चरिंग के कमजोर आंकड़ों, चीन में कोविड-19 का प्रकोप और आगामी दिनों में ब्याज दरों में बढ़ोतरी की संभावना के कारण मंदी की और मांग में नरमी की आशंका से बेस मेटल की कीमतों पर दबाव पड़ा। यद्यपि प्रमुख करेंसियों के मुकाबले डॉलर अपने 20 साल के उच्च स्तर से गिर गया, जिससे बेस मेटल की कीमतों में गिरावट कुछ सीमित रही, लेकिन वैश्विक स्तर पर आर्थिक मंदी की चिंताओं ने कीमतों पर दबाव बना रहा। मई में चीन के आधिकारिक मैनुफैक्चरिंग सूचकांक में तीसरे महीने में कमी के साथ फैक्ट्री उत्पादन पर भी दबाव रहा। तेल की कीमतों में वृद्धि ने वैश्विक मुद्रास्फीति में अधिक तेजी की आशंकाओं को बढ़ा दिया है, जिससे अमेरिकी फेडरल रिजर्व और अन्य केंद्रीय बैंकों को ब्याज दरों में वृद्धि जारी रखने के लिए प्रेरित किया जाएगा। लेकिन कई वर्षों के निचले स्तर पर धातुओं के घटते स्टॉक और यूक्रेन पर रूस के आक्रमण पर पश्चिमी प्रतिबंधों के कारण धातु की आपूर्ति को लेकर चिंता जारी रही।

आउटलुक

मिले-जुले फंडामेंटल के कारण बेस मेटल की कीमतें अलग-अलग दिशाओं में कारोबार कर सकती हैं। प्रमुख धातु उपभोक्ता चीन में कोविड-19 प्रतिबंध हटाने से मांग में बढ़ोतरी की उम्मीदें बढ़ीं। एक क्रूर कोविड-19 लॉकडाउन के तहत दो महीने के सख्त अलगाव के बाद शंघाई में जीवन वापस पटरी पर आने लगा, दुकानों को फिर से खोलने और लोगों को कार्यालयों, पार्कों और बाजारों में वापस जाने की उम्मीद है। चीन की कुछ प्रोसेसिंग कंपनियां उत्पादन बढ़ा रही हैं, लेकिन यह अभी पूरी तरह से रिकवरी नहीं हुई है। इसमें थोड़ा वक्त लगेगा। वित्त मंत्रालय ने कहा कि चीन देश की धीमी अर्थव्यवस्था को स्थिर करने के लिए स्थानीय सरकारों द्वारा विशेष बांड जारी करने में तेजी लाएगा।

औद्योगिक धातुओं को कुछ समर्थन मिल सकता है क्योंकि वृद्धि और मांग की चिंताओं के बावजूद, वर्ष के ऐसे समय में इन्वेंट्री स्तर में कोई वृद्धि नहीं हुई है जब आप कुछ स्टॉक निर्माण की उम्मीद करेंगे। दूसरी ओर, इलेक्ट्रिक वाहनों, विंड फार्म, सोलर पैनल और पावर ग्रिड की बढ़ती मांग के साथ, विशेष रूप से विकसित देशों में, बेस मेटल का उपयोग बढ़ रहा है।

फंडामेंटल

- दुनिया के सबसे बड़े धातु उत्पादक चिली में तांबे का उत्पादन वार्षिक आधार पर 9.8% कम होकर अप्रैल में 421,742 टन रह गया है।
- आंकड़ों से पता चलता है कि मई में चीन की फैक्ट्री गतिविधि धीमी गति से कम हुई, क्योंकि कुछ संयंत्रों पर प्रतिबंध हटा दिए गए हैं।
- चिली के पर्यावरण नियामक ने टेलिंग प्रबंधन से जुड़ी कमियों के लिए एंटोफागास्टा मिनरल्स श्लॉस पेलाम्ब्रेस कॉपर माइन के खिलाफ एक प्रतिबंध प्रक्रिया शुरू की।
- दक्षिणी कॉपर कॉर्प ने कहा कि उसकी लॉस चांक्स खनन परियोजना में आग लग गई, उसी समय के आसपास एमएमजी लिमिटेड की लास बंबास तांबे की खदान में भी आग लग गई।
- धातु प्रसंस्करण संयंत्रों के उपग्रह निगरानी के आंकड़ों से पता चला है कि वैश्विक स्तर पर तांबा गलाने की गतिविधि मई में बढ़ गई क्योंकि यूरोप और अन्य जगहों में गिरावट की भरपाई चीन में एक उछाल से हुई है।
- निर्यात पर 15% टैरिफ के बावजूद चीन ने 2014 के बाद पहली बार अप्रैल में आयात की तुलना में अधिक रिफाइंड जिंक का निर्यात किया।
- एलएमई-पंजीकृत गोदामों में जिंक का स्टॉक 84,700 टन है, जो अप्रैल 2020 के बाद से अपने सबसे निचले स्तर पर है। रद्द किए गए वारंट- डलीवरी के लिए निर्धारित धातु-48% होने से पता चलता है कि एलएमई गोदामों से कुछ और धातु को छोड़ा जाना है। यूरोप में जिंक की कमी विशेष रूप से काफी अधिक है, जहां बिजली की रिकॉर्ड-उच्च लागत के कारण उत्पादन में कटौती हुई है।
- वैश्विक स्तर पर एल्युमीनियम उत्पादकों ने जुलाई-सितंबर प्राथमिक एल्युमीनियम के शिपमेंट के लिए जापानी खरीदारों को 172 डॉलर से 177 डॉलर प्रति टन के प्रीमियम की पेशकश की है, जो मौजूदा तिमाही के बराबर होगा।
- खयूरोप के प्राथमिक एल्युमीनियम स्मेल्टरों ने बढ़ती ऊर्जा लागत के कारण उत्पादन में कमी करना जारी रखा है। इंटरनेशनल एल्युमीनियम इंस्टीट्यूट के नवीनतम आंकलन के अनुसार, पश्चिमी यूरोप में प्राथमिक एल्युमीनियम का उत्पादन अप्रैल में कुल 244,000 टन रहा। यह पिछले साल अप्रैल की तुलना में 13.2 फीसदी कम था।



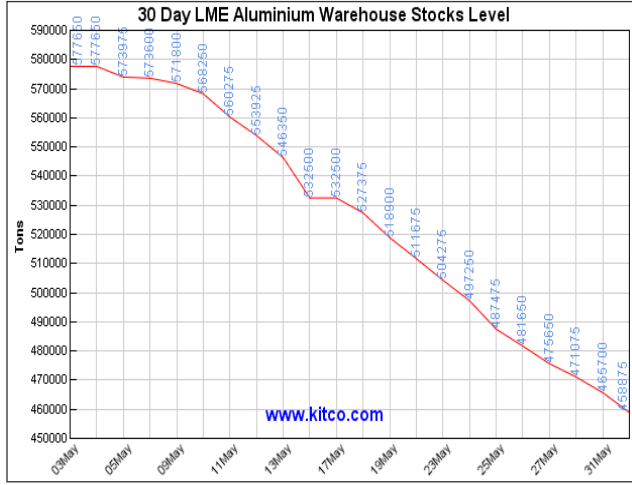
स्रोत : एसएमसी रिसर्च एंव रॉयटर्स



स्रोत : एसएमसी रिसर्च एंव रॉयटर्स

एल्युमीनियम

एल्युमीनियम

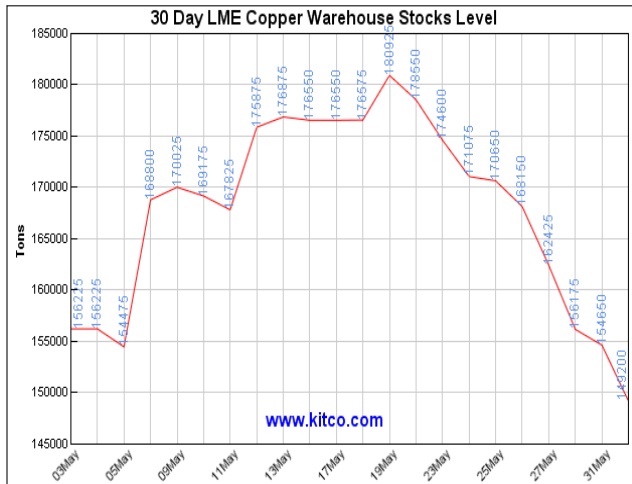


एमसीएक्स में एल्युमीनियम का साप्ताहिक चार्ट



एमसीएक्स प्लेटफॉर्म पर एल्युमीनियम वायदा पिछले हफ्ते कम होकर 241.55 पर बंद हुआ। पिछले 2 महीनों से, कीमतों में 325.50 के रेजिस्टेंस स्तर से 228.20 तक गिरावट दर्ज की गई है। अगर हम मार्च 2022 के महीने में चार्ट पैटर्न को देखें तो कीमतें मंदी की चपेट में आ गई हैं और 325.50 के उच्च स्तर से फिसल गई हैं। अब कीमतें 18 दिनों के मूविंग एवरेज 243.70 से नीचे कारोबार कर रही हैं। अब अगला तत्काल रेजिस्टेंस 252.00 पर है, और इसे स्तर से ऊपर बने रहने की स्थिति में 278/300 की ओर अच्छी बढ़त देखी जा सकती है। यदि यह 228 के तत्काल सपोर्ट स्तर से नीचे टूटती है तो यह क्रमशः 214/200 तक नीचे की ओर बढ़ सकती है। कुल मिलाकर एल्युमीनियम की कीमतों के अपने रेजिस्टेंस स्तर से नीचे जाने की उम्मीद है। इसलिए हम मौजूदा माह में कीमतों में बढ़ोतरी पर बिकवाली करने की सलाह देते हैं।

तांबा



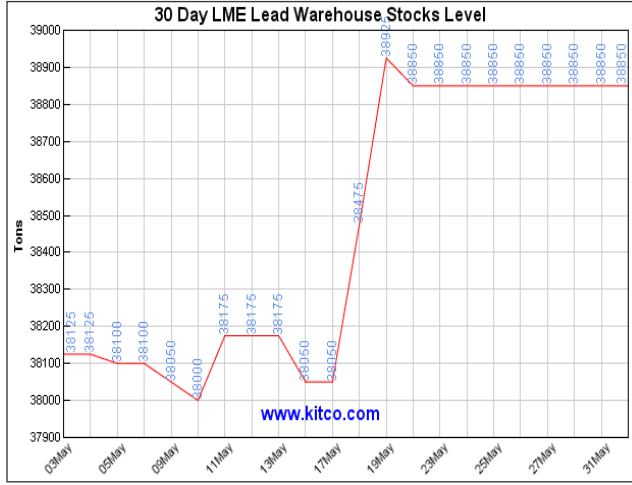
एमसीएक्स में तांबा का साप्ताहिक चार्ट



एमसीएक्स प्लेटफॉर्म पर तांबा वायदा पिछले सप्ताह कम होकर 776.90 पर बंद हुआ है। अब कीमतें 760 के ट्रेंड लाइन रेजिस्टेंस के ऊपर अच्छी तरह से बनी हुई हैं। हमने पिछले महीनों में हैमर पैटर्न देखा है। यदि यह 786 के पिछले मासिक उच्च स्तर से ऊपर बंद होता है तो पैटर्न की पुष्टि हो जाएगी। अब तत्काल रेजिस्टेंस 786 पर है। यदि कीमतें 786 की तत्काल रेजिस्टेंस से ऊपर बनी रहेगी तो यह 810/835 की ओर बढ़ सकती है। यदि कीमतें 786 के रेजिस्टेंस स्तर से ऊपर बरकरार रहने में असफल रहती है, तो निकट भविष्य में नीचे की ओर 738 के स्तर की ओर सकती है। कुल मिलाकर कमांडिटी के अपने सपोर्ट स्तर से ऊपर जाने की उम्मीद है।

तांबा

लेड

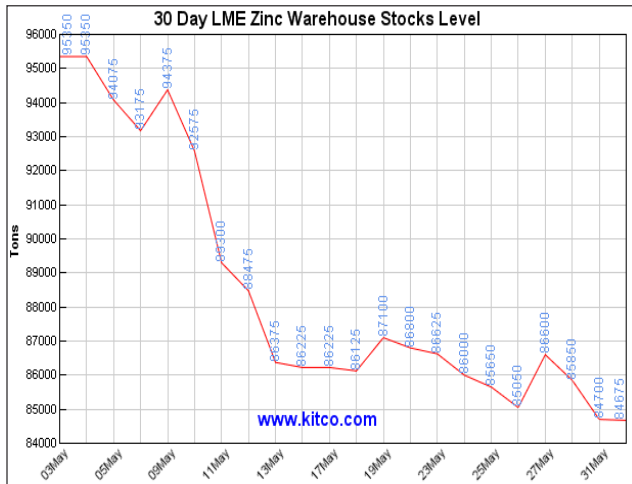


एमसीएक्स में लेड का साप्ताहिक चार्ट



एमसीएक्स प्लेटफॉर्म पर लेड वायदा पिछले हफ्ते 184.45 पर बंद हुआ है। वर्तमान में कीमतें 18 दिनों के ईएमए स्तरों 183.65 के नजदीक कारोबार कर रही हैं। मोमेंटम ऑसिलेटर स्टोकास्टिक (14,3,3) अब नकारात्मक विचलन देख रहा है और छोटी से मध्यम अवधि के लिए नरमी का रुझान भी प्रदान कर रहा है। 50 दिनों का ईएमए उच्च स्तर 184.24 पर बना हुआ है जो छोटी अवधि के आधार पर खरीदारी का संकेत देता है। अब 188 पर महत्वपूर्ण रेजिस्टेंस देखा जा रहा है, इस स्तर से ऊपर कारोबार करने पर इस महीने में 200/210 की ओर तेजी देखी जा सकती है और यदि कीमतें 178.50 के स्तर के सपोर्ट स्तर से नीचे बनी रहती हैं तो 173 एवं 168 की ओर क्रमशः नीचे तक जा सकती है।

जिंक



एमसीएक्स में जिंक का साप्ताहिक चार्ट



एमसीएक्स प्लेटफॉर्म पर जिंक वायदा पिछले सप्ताह कम होकर 330.40 पर बंद हुआ है। वर्तमान में कीमतें 200 दिनों के ईएमए स्तर 304.40 से ऊपर और साप्ताहिक स्तर पर कम होती सपोर्ट ट्रेड लाइन स्तर 338 से नीचे कारोबार कर रही हैं। लंबी अवधि में केवल तेजी का रुझान है और हमने देखा है कि हाल ही में कीमतों में थोड़ी गिरावट के बावजूद भी स्थिरता बनी हुई है। यदि कीमतें 301 के स्तर से नीचे टूटती है, तो नीचे की ओर 285/270 की ओर लुढ़क सकती है और यदि कीमतें 343 के स्तर से ऊपर रहती है और स्थिर बनी रहती है, तो क्रमशः 370/385 की ओर बढ़ जाएगी।

For any queries, Contact:
Commodity Research Desk
Tel: +91-11-30111000, Ext: 683,684,625,630

SMC Research also available on Reuters

E-mail: smc.care@smcindiaonline.com



Corporate Office:
11/6B, Shanti Chamber,
Pusa Road, New Delhi - 110005
Tel: +91-11-30111000
www.smcindiaonline.com

Mumbai Office:
Lotus Corporate Park, A Wing 401 / 402, 4th Floor,
Graham Firth Steel Compound, Off Western
Express Highway, Jay Coach Signal, Goregaon
(East) Mumbai - 400063
Tel: 91-22-67341600, Fax: 91-22-67341697

Kolkata Office:
18, Rabindra Sarani, Poddar Court, Gate No-4,
5th Floor, Kolkata-700001
Tel.: 033 6612 7000/033 4058 7000
Fax: 033 6612 7004/033 4058 7004

एसएमसी ग्लोबल सिक्योरिटीज लिमिटेड (जिसे एसएमसी कहा जाता है) का नियमन भारतीय प्रतिभूति और विनियम बोर्ड द्वारा किया जाता है और इसे ब्रोकिंग व्यवसाय, डिपॉजिटरी सेवायें और संबंधित सेवायें करने का लाइसेंस प्राप्त है। एसएमसी ग्लोबल सिक्योरिटीज लिमिटेड नेशनल स्टॉक एक्सचेंज ऑफ इंडिया लिमिटेड, बॉम्बे स्टॉक एक्सचेंज लिमिटेड, एमएसईआई (मेट्रोपॉलिटन स्टॉक एक्सचेंज ऑफ इंडिया लिमिटेड) का रजिस्टर्ड सदस्य है और एम/एस एसएमसी कॉमोडिटी एंड डेरिवेटिव्स एक्सचेंज लिमिटेड और मल्टी कर्मांडिटी एक्सचेंज ऑफ इंडिया और भारत के अन्य कर्मांडिटी एक्सचेंजों का रजिस्टर्ड सदस्य है। इसकी सहयोगी एमसीएस स्टॉक एक्सचेंज लिमिटेड की सदस्य हैं। एसएमसी सीडीएसएल (CDSL) और एनएसडीएल (NSDL) के साथ डिपॉजिटरी भागीदार के रूप में भी रजिस्टर्ड है। एसएमसी के अन्य एग्रेसिभ सेबी और भारतीय रिजर्व बैंक के साथ मंचेंट बैंकर, पोर्टफोलियो मैनेजर के रूप में रजिस्टर्ड है। यह म्यूचुअल फंड डिस्ट्रीब्यूटर के रूप में एएमएफआई (AMFI) में भी रजिस्टर्ड है।

एसएमसी ग्लोबल सिक्योरिटीज लिमिटेड सेबी (रिसर्च एनालिस्ट) रेगुलेशन 2014 के तहत रिसर्च एनालिस्ट के लिए रजिस्ट्रेशन संख्या INH100001849 के साथ रजिस्टर्ड संस्था है। एसएमसी ग्लोबल सिक्योरिटीज लिमिटेड या इसके सहयोगियों को सेबी द्वारा अन्य किसी रेगुलेटरी एग्रेसिभ द्वारा सिक्योरिटीज मार्केट/कर्मांडिटी मार्केट में कारोबार के लिए प्रतिबंधित/निलंबित नहीं किया गया है। रिपोर्ट में रिसर्च एनालिस्टों द्वारा व्यक्त की गई राय केवल सार्वजनिक रूप से प्राप्त सूचनाओं/इंटरनेट आंकड़ों/अन्य विश्वसनीय स्रोतों, जिन्हें सत्य माना जाता है, पर आधारित है। एसएमसी रिपोर्ट में व्यक्त राय या सामग्री को शुद्धता को लेकर कोई आश्वासन नहीं देता है और निवेशकों को सलाह दी जाती है कि निवेश के लिए कोई भी निर्णय करने से पहले बाजार की परिस्थितियों/जोखिमों का स्वतंत्र रूप से मूल्यांकन करें। रिसर्च एनालिस्ट, जिन्होंने इस रिपोर्ट को तैयार किया है, एतद् द्वारा प्रमाणित किया जाता है कि इस रिपोर्ट में विशेष कर्मांडिटी के संदर्भ में व्यक्त किया गया विचार/राय उनके निजी स्वतंत्र विचार/राय है।

दिसक्लेमर: यह रिसर्च रिपोर्ट अधिकृत प्राप्तकर्ता को व्यक्तिगत सूचना के लिए है और इसका निवेशक के किसी निवेश, विधिक एवं कर संबंधी परामर्श से संबंध नहीं है। यह केवल प्राइवेट सिक्योरिटीज एवं उपयोग के लिए है। यह रिपोर्ट विश्वस्त सूचनाओं पर आधारित है लेकिन यह पूरी तरह सही और पूर्ण है, ऐसा जरूरी नहीं और इस पर पूरी तरह भरोसा नहीं किया जाना चाहिए। रिपोर्ट के कन्टेन्ट के आधार पर कोई कार्य नहीं किया जा सकता है। इस रिपोर्ट को एसएमसी से लिखित आज्ञा के बिना किसी भी रूप में नकल एवं किसी भी अन्य व्यक्ति को पुनः वितरण नहीं किया जाना चाहिए। इस सामग्री का कन्टेन्ट सामान्य है और यह न तो पूरी तरह से व्यापक है और न विस्तृत है। इस रिपोर्ट के आधार पर उठाये गये किसी कदम से होने वाली क्षति या नुकसान के लिए न तो एसएमसी और न इसका कोई संबंधी, सहायक, प्रतिनिधि, डायरेक्टर या कर्मचारी को उत्तरदायी ठहराया जाना चाहिए। यह कोई व्यक्तिगत अनुमोदन नहीं करता या किसी खास निवेश उद्देश्य, वित्तीय स्थिति या किसी व्यक्तिगत ग्राहक या कॉन्सोर्ट या सलाह की जरूरतों को लेकर नहीं चलता है। सभी निवेश जोखिमपूर्ण होते हैं एवं पिछला प्रदर्शन भविष्य के किसी प्रदर्शन को गारंटी नहीं देता है। निवेश को बैल्यू और उससे प्राप्त आमदनी एक निश्चित समय में उपलब्ध कुछ बड़े एवं सूक्ष्म कारकों के बदलाव पर निर्भर कर सकती है। निवेश का निर्णय लेते समय किसी भी व्यक्ति को अपने विवेक का इस्तेमाल करना चाहिए।

कृपया ध्यान रखें कि हम या हमारा कोई अधिकारी, सहायक, प्रतिनिधि, डायरेक्टर या कर्मचारी, जो भी इस रिपोर्ट को बनाने या भेजने में शामिल है उसको (अ) समय-समय पर किसी भी कर्मांडिटीज में, जिनका इस रिपोर्ट में जिक्र किया गया है, खरीद या विक्री, कोई भी पोझिशन हो सकती है और वह इस कर्मांडिटीज को खरीद या विक्री कर सकता है या (ब) साथ ही साथ वह इन कर्मांडिटीज के किसी भी प्रकार के सौदों में और ब्रोकरेज या अन्य प्रकार के प्रतिकर में अथवा बाजार निर्माण में शामिल हो सकता है, (स) इस रिपोर्ट में दिए गये सुझावों और संबंधित सूचनाओं एवं विचारों के संदर्भ में इनका अपना कोई भी निहित स्वार्थ या विवाद हो सकता है। सभी विवादों का निपटारा अंतिम रूप से दिल्ली उच्च न्यायालय के न्यायाधीन होगा।