

विशेष रिपोर्ट

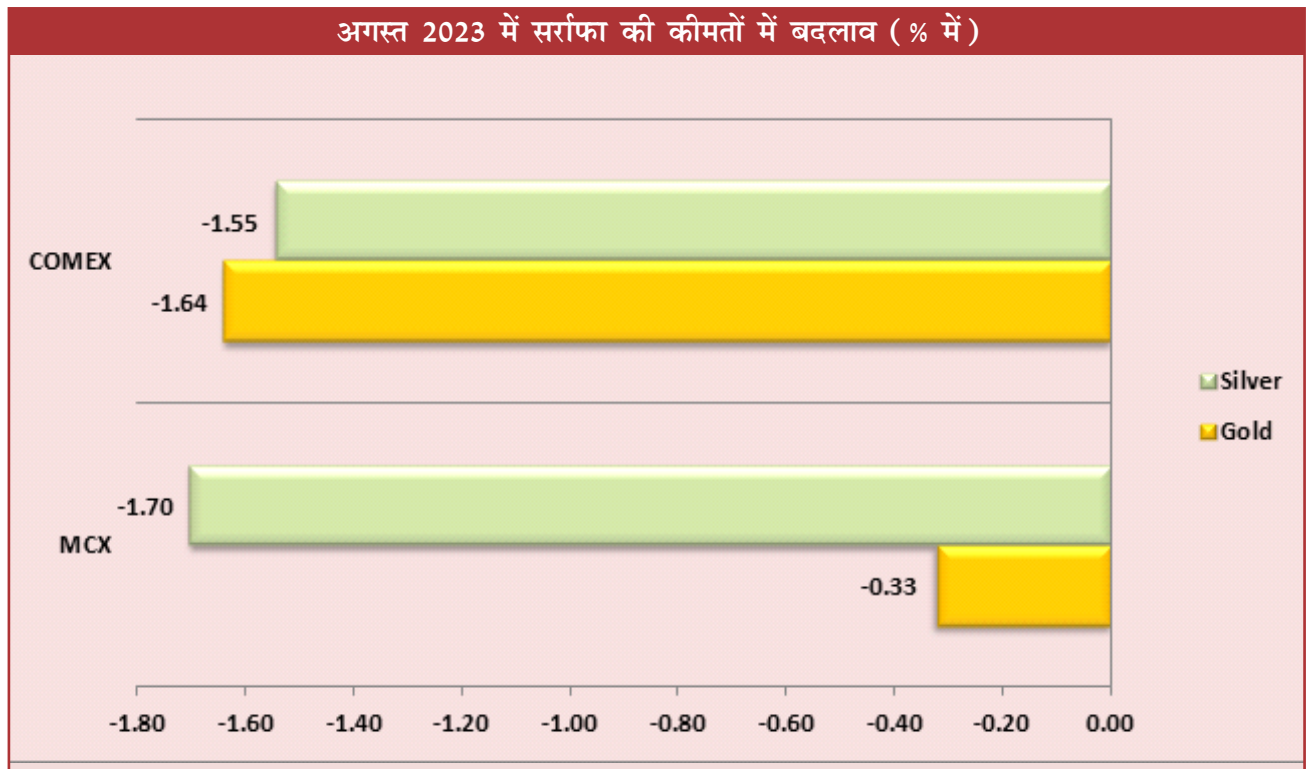
# बुलियन

( सितम्बर 2023 )



**smc**

moneywise. be wise.



स्रोत: एसएमसी रिसर्च एंव सॉल्यूशंस



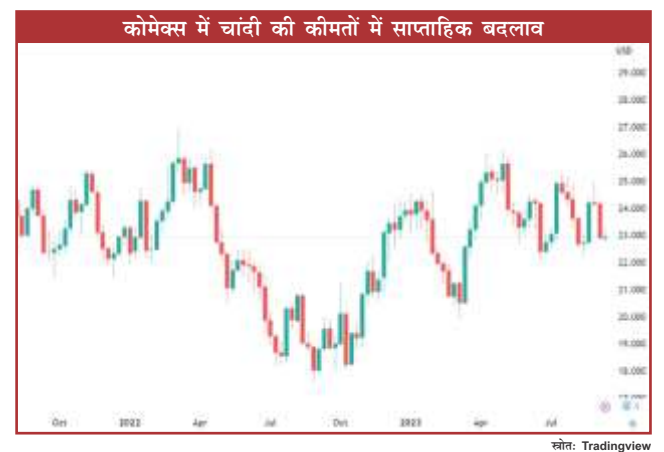
स्रोत: एसएमसी रिसर्च एंव सॉल्यूशंस

अगस्त में, कॉमेक्स में सोने की कीमतों में 1.5% से अधिक की गिरावट हुई क्योंकि अमेरिकी डॉलर ने पिछले तीन महीने में पहली मासिक वृद्धि दर्ज की और अमेरिकी ट्रेजरी की यील्ड ने भी लगातार चौथी मासिक बढ़त दर्ज की। अमेरिकी अर्थव्यवस्था दूसरी तिमाही में अनुमान से थोड़ी कम तेज गति से बढ़ी, अगस्त में निजी पेट्रोल में वृद्धि जुलाई से आधी हो गई और पिछले महीने नौकरी के अवसर 2-1/2 साल के निचले स्तर पर पहुंच गए। सीएमई के फेडवॉच टूल के अनुसार, कमजोर आर्थिक आंकड़ों ने व्यापारियों को फेड की नवंबर और दिसंबर की बैठकों में भी दर-वृद्धि के अनुमान को कम करने के लिए विवश किया है। जुलाई में अमेरिकी उपभोक्ता खर्च छह महीने में सबसे अधिक बढ़ गया, लेकिन मासिक मुद्रास्फीति दर धीमी होने से यह उम्मीद बढ़ गई कि फेडरल रिजर्व अगले महीने ब्याज दरों को अपरिवर्तित रखेगा। अटलांटा फेड के अध्यक्ष राफेल बॉस्टिक ने आगे किसी भी अमेरिकी ब्याज दर में बढ़ोतरी को लेकर कहा कि मौद्रिक नीति पहले से ही इतनी सख्त है कि मुद्रास्फीति को उचित अवधि में 2% तक वापस लाया जा सके। अगस्त में यूरो क्षेत्र की मुद्रास्फीति स्थिर रही लेकिन अंतर्निहित मूल्य वृद्धि उम्मीद के मुताबिक कम हो गई, जो एक मिली-जुली तस्वीर है, जिसने यूरोपीय सेंट्रल बैंक के लिए

जीवन को जटिल बना दिया है।

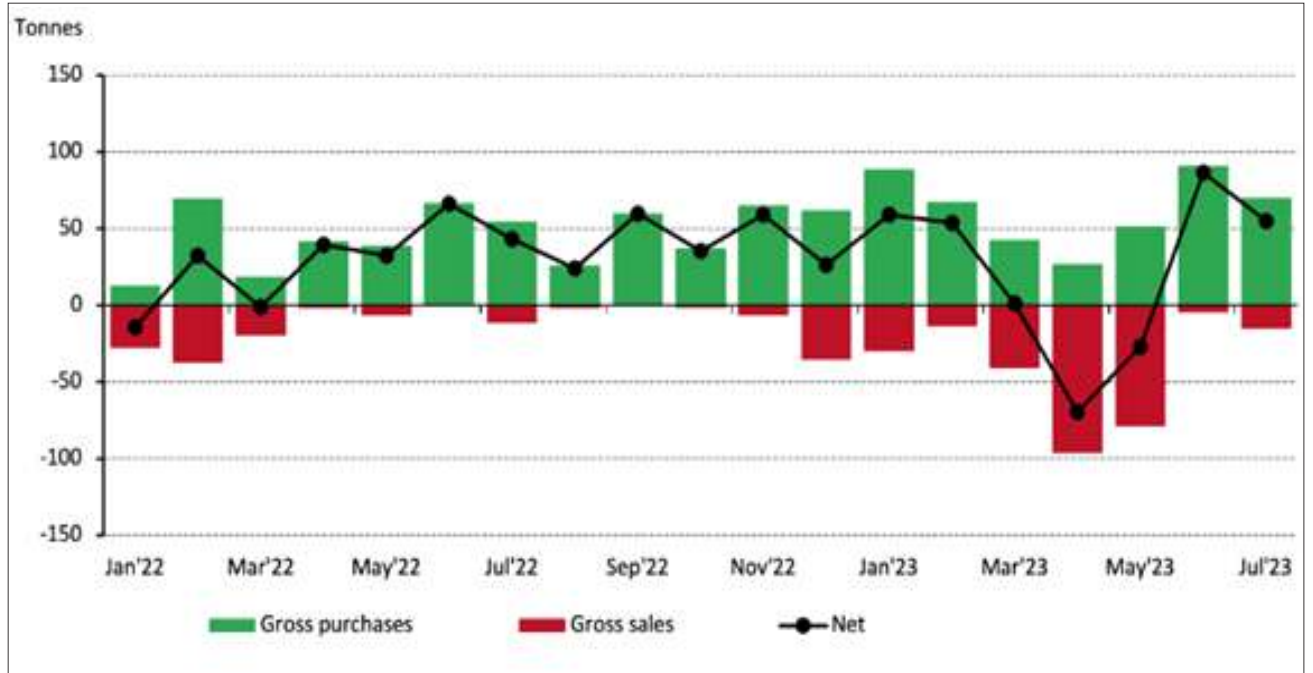
## आउटलुक

- सितंबर में, सोने और चांदी की कीमतों में उच्च अस्थिरता के साथ कारोबार जारी रह सकता है। निकट भविष्य में बाजार की गतिशीलता सोने की कीमतों के अनुकूल रहेगी। बेहतर आर्थिक आंकड़ों के कारण आर्थिक मंदी की आशंका कम हो गई है, जिससे निवेशक अमेरिकी डॉलर इंडेक्स की ओर आकर्षित हो रहे हैं।
- फेडरल रिजर्व द्वारा अपनी मौद्रिक सख्ती के चक्र को समाप्त करने को लेकर बढ़ती संभावना से सोना और चांदी दोनों की कीमतों को फायदा होगा।
- लेकिन रॉयटर्स पोल में अर्थशास्त्रियों के अनुसार, फेड द्वारा अपनी 19-20 सितंबर की नीति बैठक में दरों को अपरिवर्तित रखने की उम्मीद है, लेकिन केंद्रीय बैंक शायद इसमें कटौती करने से पहले 2024 की अप्रैल-जून अवधि या उसके बाद तक इंतजार करेगा।
- अगर अमेरिकी मुद्रास्फीति संबंधी आंकड़ा उम्मीद से कहीं अधिक आता है, तो अमेरिकी 10-वर्षीय ट्रेजरी यील्ड में बढ़ोतरी हो सकती है और सोने की कीमतों पर दबाव पड़ेगा।
- एक सूत्र के अनुसार, यूरोपीय सेंट्रल बैंक को भी उम्मीद है कि मुद्रास्फीति अगले साल 3% से ऊपर रहेगी, जिससे लगातार दसवीं दर में बढ़ोतरी का मामला मजबूत होगा।
- यूरोप की अर्थव्यवस्था निश्चित रूप से कई चुनौतियों का सामना कर रही है, इसलिए यदि निवेशक यह देखते हैं कि मुद्रा दबाव में रहने वाली है तो सुरक्षित निवेश के रूप में मांग में बढ़ोतरी हो सकती है।
- नवीनतम आंकड़ों से पता चलता है कि वैश्विक स्तर पर केंद्रीय बैंकों ने जुलाई में अपने स्वर्ण भंडार में वृद्धि जारी रखी। केंद्रीय बैंकों ने माह के दौरान 55 टन की स्वस्थ शुद्ध खरीद की सूचना दी।
- अमेरिकी मौद्रिक नीति में बदलाव के साथ-साथ, विश्लेषकों का कहना है कि मजबूत आर्थिक गतिविधि भी चांदी की कीमतों का समर्थन कर रही है। वैश्विक स्तर पर हरित ऊर्जा की ओर अग्रसर होने से चांदी की औद्योगिक मांग बढ़ रही है।



सितम्बर में सोने की कीमतों के एक दायरे में कारोबार करने की संभावना है और कीमतें 57600-61000 के दायरे में कारोबार कर सकती है और चांदी की कीमतें 69400-75300 के दायरे में कारोबार कर सकती है।

## जुलाई में केंद्रीय बैंक शुद्ध खरीदार रहे



स्रोत: आईएमएफ और डब्ल्यूजीसी

आप इस रिपोर्ट को हमारी वेबसाइट पर भी देख सकते हैं- [www.smctradeonline.com](http://www.smctradeonline.com)



**Corporate Office:**  
11/6B, Shanti Chamber,  
Pusa Road, New Delhi - 110005  
Tel: +91-11-30111000  
[www.smcindiaonline.com](http://www.smcindiaonline.com)

**Mumbai Office:**  
Lotus Corporate Park, A Wing 401 / 402, 4th Floor,  
Graham Firth Steel Compound, Off Western  
Express Highway, Jay Coach Signal, Goreagon  
(East) Mumbai - 400063  
Tel: 91-22-67341600, Fax: 91-22-67341697

**Kolkata Office:**  
18, Rabindra Sarani, Poddar Court, Gate No-4,  
5th Floor, Kolkata-700001  
Tel.: 033 6612 7000/033 4058 7000  
Fax: 033 6612 7004/033 4058 7004

प्रतिभूति बाजार में निवेश बाजार के जोखिमों के अधीन है। निवेश करने से पहले सभी संबंधित दस्तावेजों को ध्यान से पढ़ लें। सेबी द्वारा दिया गया पंजीकरण और एनआईएसएम से प्रमाणन किसी भी तरह से मध्यस्थ के प्रदर्शन की गारंटी नहीं देता है या निवेशकों को रिटर्न का कोई आश्वासन नहीं देता है। उद्धृत प्रतिभूतियां केवल उदाहरण के लिए हैं और अनुशासनात्मक नहीं हैं। एसएमसी सेबी द्वारा पंजीकृत एक अनुसंधान विश्लेषक है जिसका पंजीकरण संख्या आईएनएच 100001849 है। सीआईएन: L74899DL1994PLC063609 है।

एसएमसी ग्लोबल सिक्वोरिटीज लिमिटेड (जिसे एसएमसी कहा जाता है) का नियमन भारतीय प्रतिभूति और विनियम बोर्ड द्वारा किया जाता है और इसे ब्रोकिंग व्यवसाय, डिपॉजिटरी सेवाएं और संबंधित सेवाएं करने का लाइसेंस प्राप्त है। एसएमसी ग्लोबल सिक्वोरिटीज लिमिटेड नेशनल स्टॉक एक्सचेंज ऑफ इंडिया लिमिटेड, बॉम्बे स्टॉक एक्सचेंज लिमिटेड, एमएसईआई (मेट्रोपॉलिटन स्टॉक एक्सचेंज ऑफ इंडिया लिमिटेड) का रजिस्टर्ड सदस्य है और एम/एस एसएमसी कॉर्पोरेट नेशनल कर्मोडिटी एवं डेरिवेटिव्स एक्सचेंज लिमिटेड और मल्टी कर्मोडिटी एक्सचेंज ऑफ इंडिया और भारत के अन्य कर्मोडिटी एक्सचेंजों का रजिस्टर्ड सदस्य है। इसकी सहायगी एमसीएक्स स्टॉक एक्सचेंज लिमिटेड की सदस्य है। एसएमसी सीडीएसएल (CDSL) और एनएसडीएल (NSDL) के साथ डिपॉजिटरी भागीदार के रूप में भी रजिस्टर्ड है। एसएमसी के अन्य एसोसिएट सेबी और भारतीय रिजर्व बैंक के साथ मर्चेंट बैंकर, पोर्टफोलियो मैनेजर के रूप में रजिस्टर्ड है। यह म्यूचुअल फंड डिस्ट्रीब्यूटर के रूप में एएमएफआई (AMFI) में भी रजिस्टर्ड है।

एसएमसी ग्लोबल सिक्वोरिटीज लिमिटेड सेबी (रिसर्च एनालिस्ट) रेगुलेशन 2014 के तहत रिसर्च एनालिस्ट के लिए रजिस्ट्रेशन संख्या INH100001849 के साथ रजिस्टर्ड संस्था है। एसएमसी ग्लोबल सिक्वोरिटीज लिमिटेड या इसके सहयोगियों को सेबी द्वारा अन्य किसी रेगुलेटरी एगेंसिटी द्वारा सिक्वोरिटीज मार्केट/कर्मोडिटी मार्केट में कारोबार के लिए प्रतिबंधित/निलंबित नहीं किया गया है। रिपोर्ट में रिसर्च एनालिस्टों द्वारा व्यक्त की गई राय केवल सार्वजनिक रूप से प्राप्त सूचनाओं/इंटरनेट आंकड़ों/अन्य विश्वसनीय स्रोतों, जिन्हें सत्य माना जाता है, पर आधारित है। एसएमसी रिपोर्ट में व्यक्त राय या सामग्री को शुद्धता को लेकर कोई आश्वासन नहीं देता है और निवेशकों को सलाह दी जाती है कि निवेश के लिए कोई भी निर्णय करने से पहले बाजार की परिस्थितियों/जोखिमों का स्वतंत्र रूप से मूल्यांकन करें। रिसर्च एनालिस्ट, जिन्होंने इस रिपोर्ट को तैयार किया है, एतद् द्वारा प्रमाणित किया जाता है कि इस रिपोर्ट में किसी कर्मोडिटी के संदर्भ में व्यक्त किया गया विचार/राय उनके निजी स्वतंत्र विचार/राय है।

**दिसक्लेमर:** यह रिसर्च रिपोर्ट अधिकृत प्राधिकारों को व्यक्तिगत सूचना के लिए है और इसका निवेशक के किसी निवेश, विधिक एवं कर संबंधी परामर्श से संबंध नहीं है। यह केवल प्राइवेट सब्सक्रिप्शन एवं उपयोग के लिए है। यह रिपोर्ट विश्वस्त सूचनाओं पर आधारित है लेकिन यह पूरी तरह सही और पूर्ण है, ऐसा जरूरी नहीं और इस पर पूरी तरह भरोसा नहीं किया जाना चाहिए। रिपोर्ट के कन्टेन्ट के आधार पर कोई कार्य नहीं किया जा सकता है। इस रिपोर्ट को एसएमसी से लिखित आज्ञा के बिना किसी भी रूप में नकल एवं किसी भी अन्य व्यक्ति को पुनः वितरण नहीं किया जाना चाहिए। इस सामग्री का कन्टेन्ट सामान्य है और यह न तो पूरी तरह से व्यापक है और न विस्तृत है। इस रिपोर्ट के आधार पर उठाये गये किसी कदम से होने वाली क्षति या नुकसान के लिए न तो एसएमसी और न इसका कोई संबंधी, सहायक, प्रतिनिधि, डॉपरेक्टर या कर्मचारी को उत्तरदायी ठहराया जाना चाहिए। यह कोई व्यक्तिगत अनुमोदन नहीं करता या किसी खास निवेश उद्देश्य, वित्तीय स्थिति या किसी व्यक्तिगत ग्राहक या कॉर्पोरेट या सलाह दी जाती है कि निवेश के लिए कोई भी निर्णय करने से पहले बाजार की परिस्थितियों/जोखिमों का स्वतंत्र रूप से मूल्यांकन करें। रिसर्च एनालिस्ट, जिन्होंने इस रिपोर्ट को तैयार किया है, एतद् द्वारा प्रमाणित किया जाता है कि इस रिपोर्ट में किसी कर्मोडिटी के संदर्भ में व्यक्त किया गया विचार/राय उनके निजी स्वतंत्र विचार/राय है।

कृपया ध्यान रखें कि हम या हमारा कोई अधिकारी, सहायक, प्रतिनिधि, डॉपरेक्टर या कर्मचारी, जो भी इस रिपोर्ट को बनाने या बेचने में शामिल है उसकी (अ) समय-समय पर किसी भी कर्मोडिटीज में, जिनका इस रिपोर्ट में जिक्र किया गया है, खरीद या विक्री, कोई भी पोजिशन हो सकती है और वह इस कर्मोडिटीज को खरीद या विक्री कर सकता है या (ब) साथ ही साथ वह इन कर्मोडिटीज के किसी भी प्रकार के सौंपों में और ब्रोकरेज या अन्य प्रकार के प्रतिकर में अथवा बाजार निर्माण में शामिल हो सकता है, (स) इस रिपोर्ट में दिए गये सुझावों और संबंधित सूचनाओं एवं विचारों के संदर्भ में इनका अपना कोई भी निहित स्वार्थ या विवाद हो सकता है। सभी विवादों का निपटारा अंतिम रूप से दिल्ली उच्च न्यायालय के न्यायाधीन होगा।